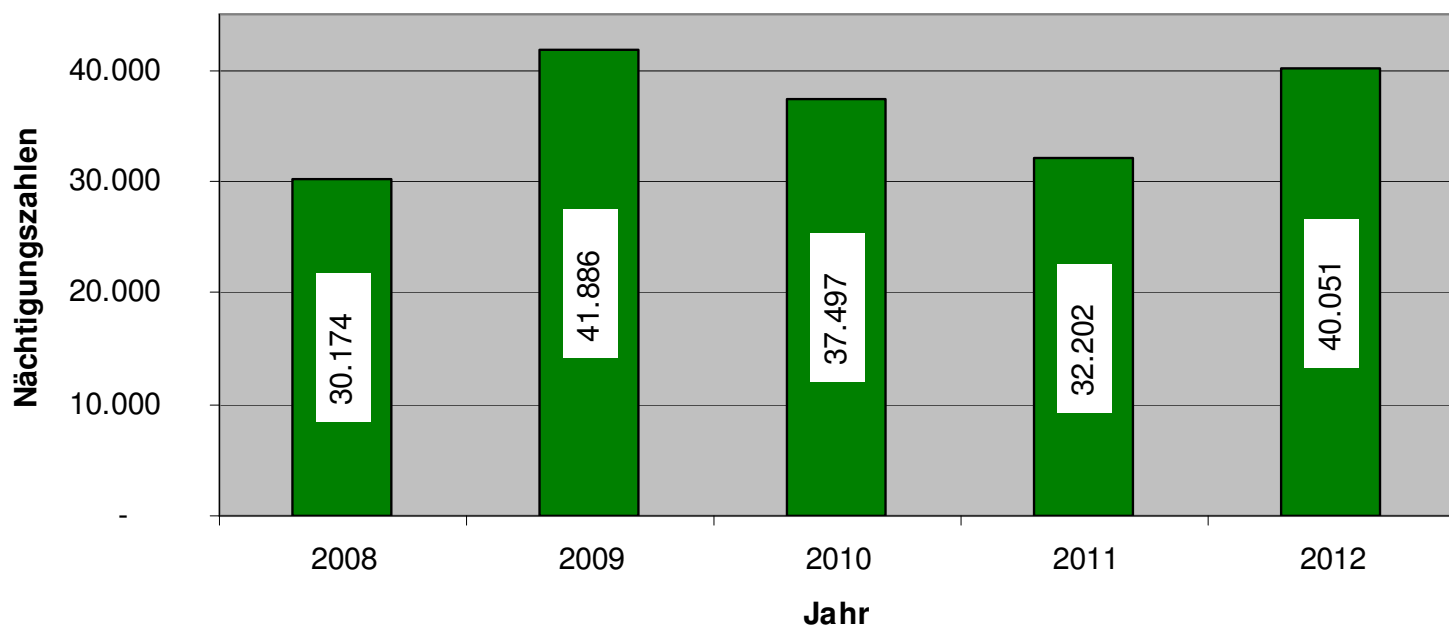


## Nächtigungsstatistik Nationalparkregion Hohe Tauern Osttirol Dezember 2012

	2012	2011
<b>Urlaubsregion Nationalpark Hohe Tauern Osttirol</b>	<b>40.051</b>	<b>32.202</b>
Matrei i. O.	16.067	13.956
Kals a. Gr.	15.261	10.746
Prägraten	4.454	3.779
Virgen	4.269	3.721
St. Johann	0	0
<b>Veränderung zum Vorjahr %</b>	<b>+ 24,37 %</b>	

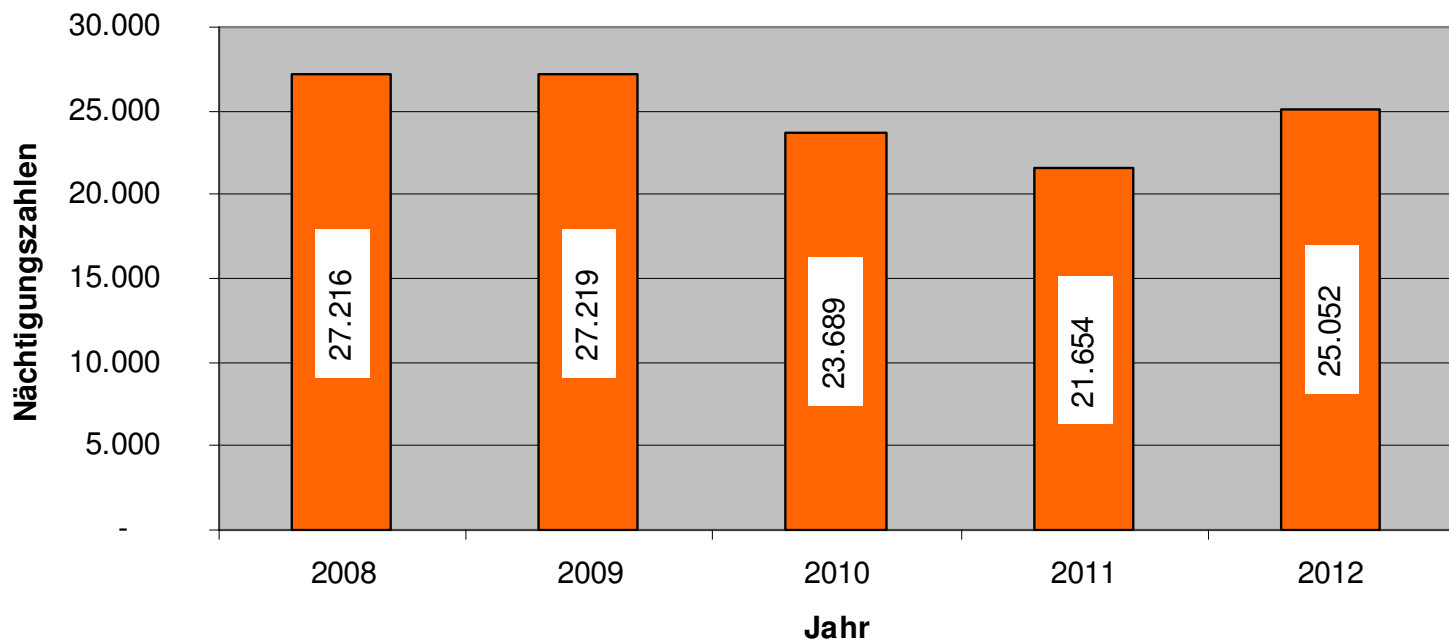
**Nächtigungsentwicklung  
Nationalparkregion Hohe Tauern Osttirol  
2008 - 2012, Monat Dezember**



## Nächtigungsstatistik Urlaubsregion Defereggental Dezember 2012

		2012	2011
<b>Urlaubsregion Defereggental</b>		<b>25.052</b>	<b>21.654</b>
St. Jakob i.D.		18.530	16.341
St. Veit i. D.		3.822	3.100
Hopfgarten i. D.		2.700	2.213
<b>Veränderung zum Vorjahr %</b>		<b>+ 15,69 %</b>	

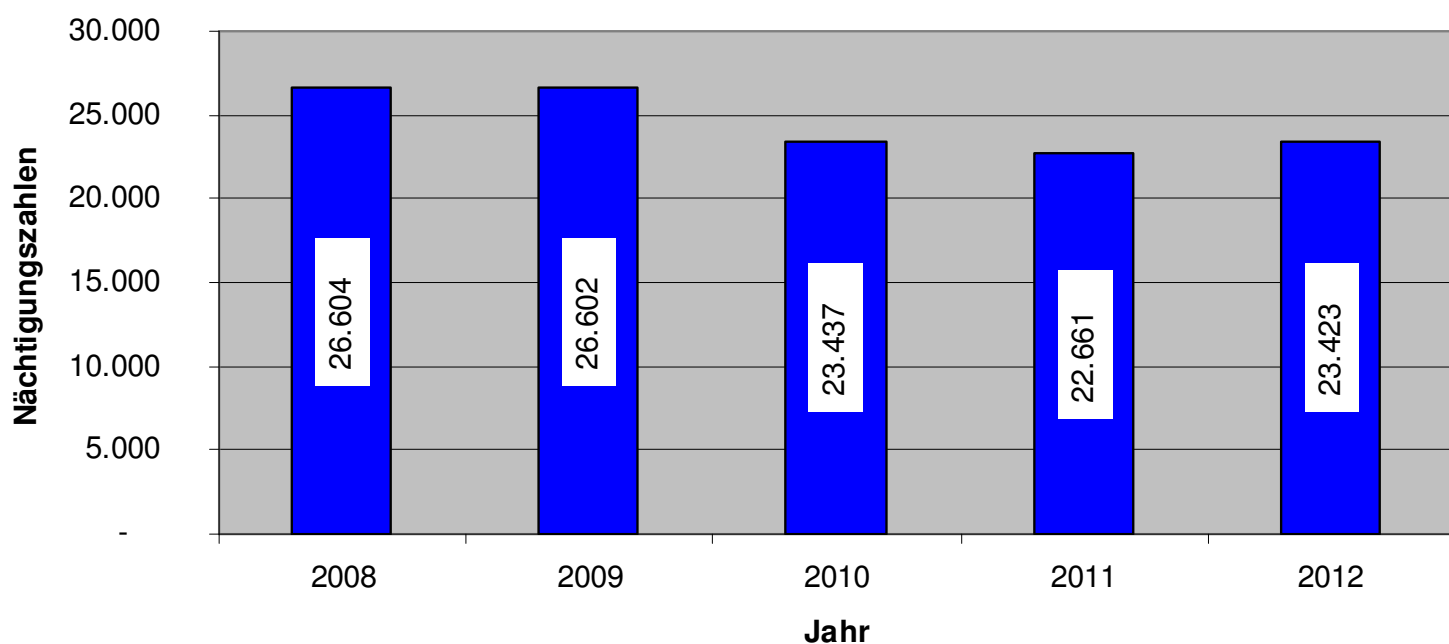
### Nächtigungsentwicklung Urlaubsregion Defereggental 2008 - 2012, Monat Dezember



## Nächtigungsstatistik Ferienregion Lienzer Dolomiten Dezember 2012

	<b>2012</b>	<b>2011</b>
<b>Ferienregion Lienzer Dolomiten</b>	<b>23.423</b>	<b>22.661</b>
Lienz	9.769	9.657
Gaimberg	2.388	2.097
Thurn	2.000	2.266
Tristach	922	923
Leisach	899	1.290
Amlach	1.410	1.243
Iselsberg	1.360	1.188
Ainet	280	365
Schlaiten	320	272
Nußdorf-Debant	688	723
Lavant	1.390	1.212
Assling	856	660
Nikolsdorf	457	334
Dölsach	515	280
Oberlienz	169	151
<b>Veränderung zum Vorjahr %</b>	<b>+ 3,36 %</b>	

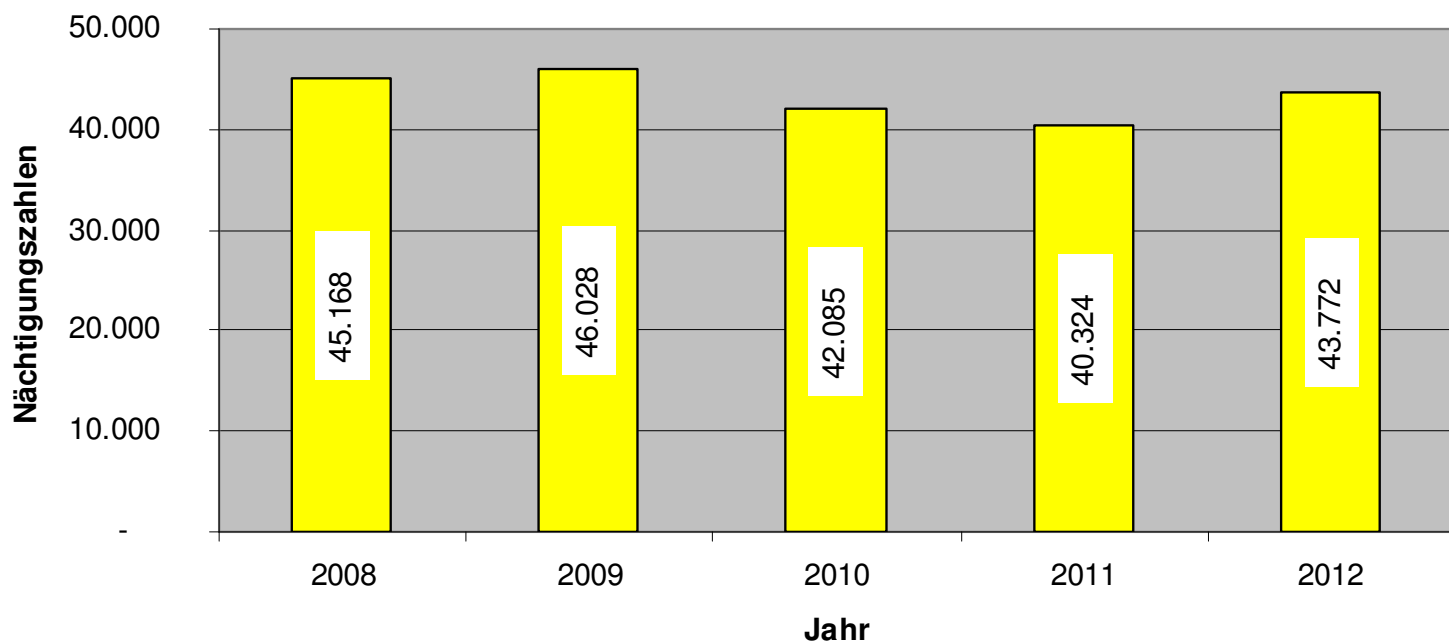
### Nächtigungsentwicklung Ferienregion Lienzer Dolomiten 2008 - 2012, Monat Dezember



## Nächtigungsstatistik Ferienregion Hochpustertal Dezember 2012

	<b>2012</b>	<b>2011</b>
<b>Ferienregion Hochpustertal</b>	<b>43.772</b>	<b>40.324</b>
Sillian	10.679	10.590
Obertilliach	16.006	15.410
Kartitsch	6.191	4.710
Heinfels	2.692	2.374
Innervillgraten	3.191	2.713
Außervillgraten	1.631	1.580
Strassen	1.858	1.591
Untertilliach	467	400
Anras	816	730
Abfaltersbach	241	226
<b>Veränderung zum Vorjahr %</b>	<b>+ 8,55 %</b>	

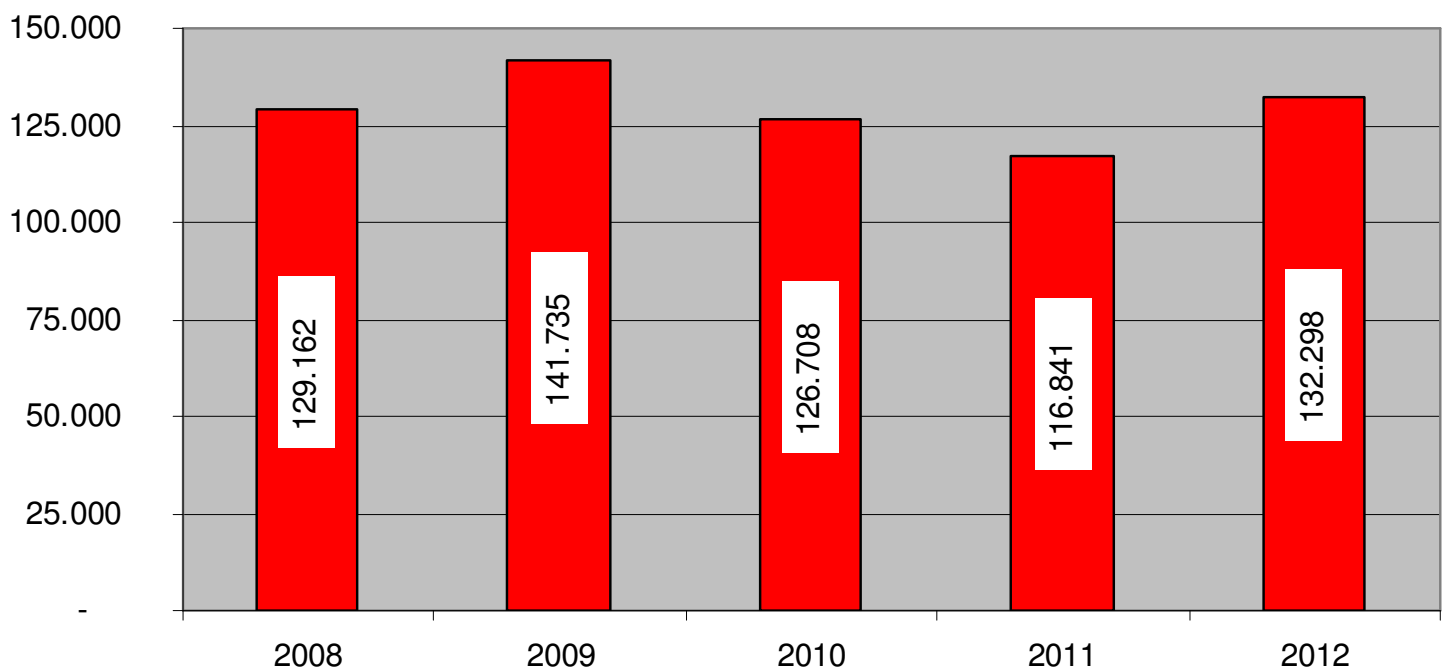
### Nächtigungsentwicklung Ferienregion Hochpustertal 2008 - 2012, Monat Dezember



## Nächtigungsstatistik Osttirol Gesamt Dezember 2012

	2012	2011
<b>Urlaubsregion Nationalpark Hohe Tauern Osttirol</b>	<b>40.051</b>	<b>32.202</b>
<b>Urlaubsregion Defereggental</b>	<b>25.052</b>	<b>21.654</b>
<b>Ferienregion Lienzer Dolomiten</b>	<b>23.423</b>	<b>22.661</b>
<b>Ferienregion Hohe Tauern</b>	<b>43.772</b>	<b>40.324</b>
<b>Gesamt</b>	<b>132.298</b>	<b>116.841</b>
<b>Veränderung zum Vorjahr %</b>	<b>+ 13,23 %</b>	

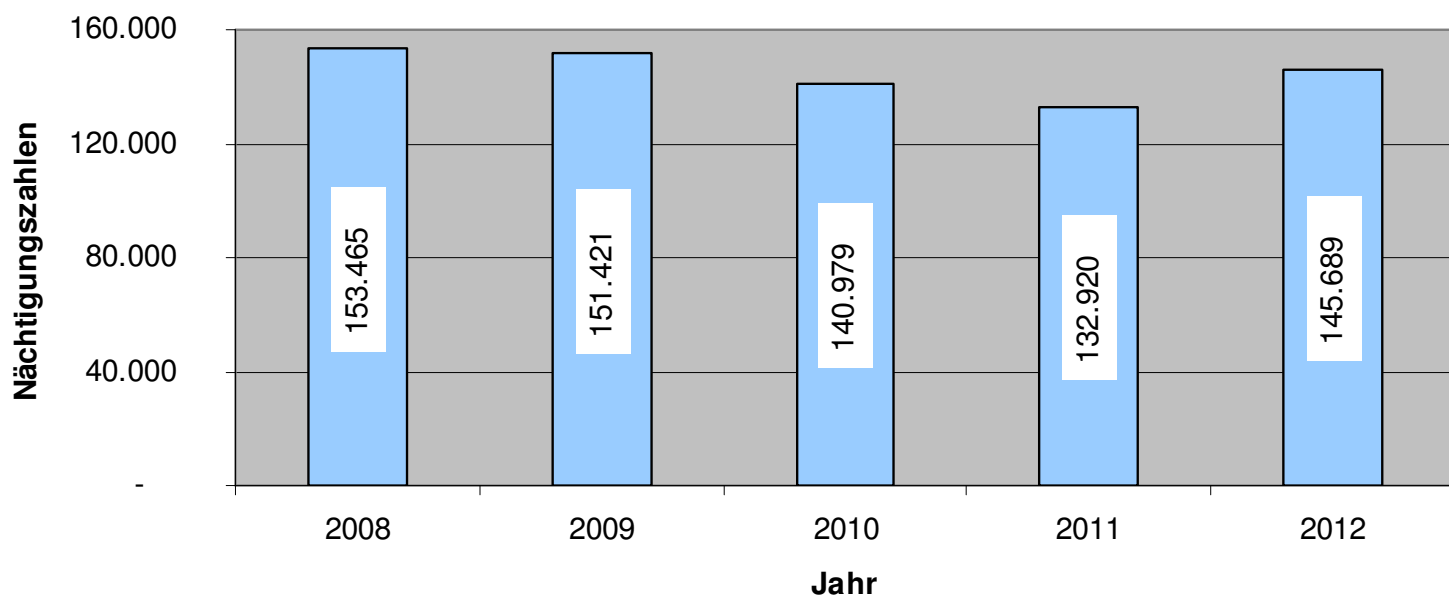
### Nächtigungsentwicklung Osttirol gesamt 2008 - 2012, Monat Dezember



## Kumulierte Nächtigungsstatistik, Zeitraum Nov. bis einschl. Dezember 2012, Osttirol gesamt

	Nov 12	Nov 11	Dez 12	Dez 11	2012	2013	Diff.	in %
NPHT	3.447	1.696	40.051	32.202	43.498	33.898	9.600	28,32
DEF	417	321	25.052	21.654	25.469	21.975	3.494	15,90
LD	4.717	5.659	23.423	22.661	28.140	28.320	-180	-0,64
HOPU	4.810	8.403	43.772	40.324	48.582	48.727	-145	-0,30
<b>Gesamt</b>	<b>13.391</b>	<b>16.079</b>	<b>132.298</b>	<b>116.841</b>	<b>145.689</b>	<b>132.920</b>	<b>12.769</b>	<b>9,61</b>

### Jahresvergleich 2008 - 2012 kumulierte Nächtigungsentwicklung Zeitraum Nov - einschl. Dezember 2012, Osttirol gesamt



# Auslastungsstatistik

November – einschl. Dezember 2012

Regionen und Osttirol gesamt

	<b>Bettenanzahl</b>	<b>Nächtigungen</b>
<b>NPHT</b>	5.271	43.498
<b>DEF</b>	2.167	25.469
<b>LD</b>	2.262	28.140
<b>HOPU</b>	4.741	48.727
<b>OSTTIROL</b>	<b>14.441</b>	<b>145.689</b>

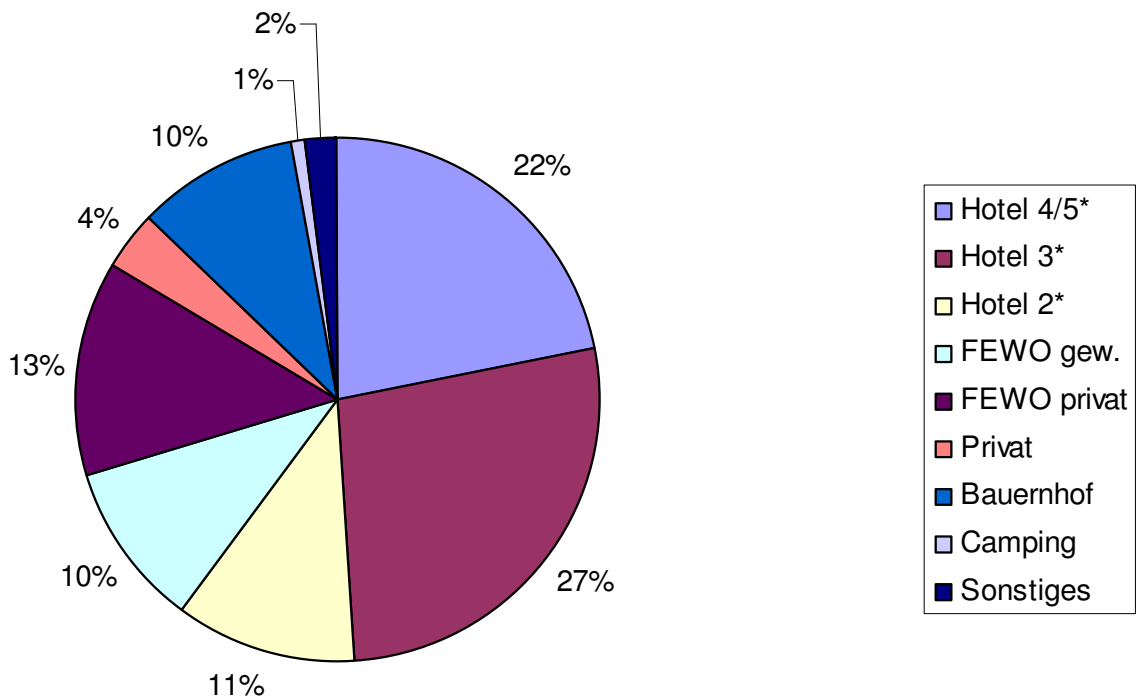
	<b>Vollbelegstage</b>	<b>Auslastung %</b>
<b>NPHT</b>	8,3	13,53
<b>DEF</b>	11,8	19,27
<b>LD</b>	12,4	20,39
<b>HOPU</b>	10,3	16,85
<b>OSTTIROL</b>	<b>10,1</b>	<b>16,54</b>

## Ankünfte

Vergleich November-Dezember 2012 – 2011

	<b>Nov-Dez 12</b>	<b>Nov-Dez 11</b>	<b>Differenz</b>	<b>%</b>
Österreich	9.477	8.970	507	5,6
Deutschland	15.694	13.740	1.954	14,2
Italien	2.951	2.807	144	5,1
Gesamt	33.991	31.761	2.230	7,0

**Unterkünfte nach Nächtigungszahlen  
Osttirol gesamt  
Dezember 2012**



**Herkunftsländer nach Nächtigungszahlen  
Osttirol gesamt  
Dezember 2012**

