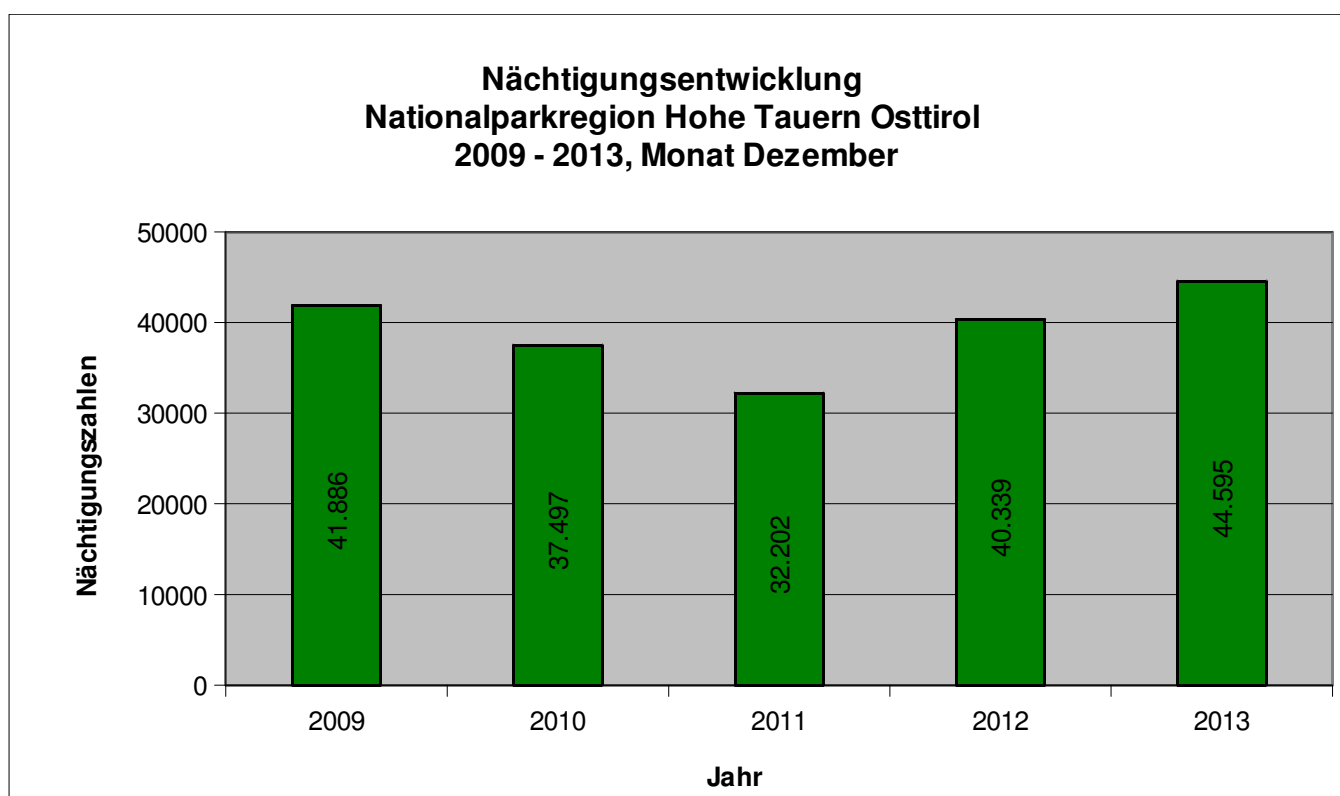


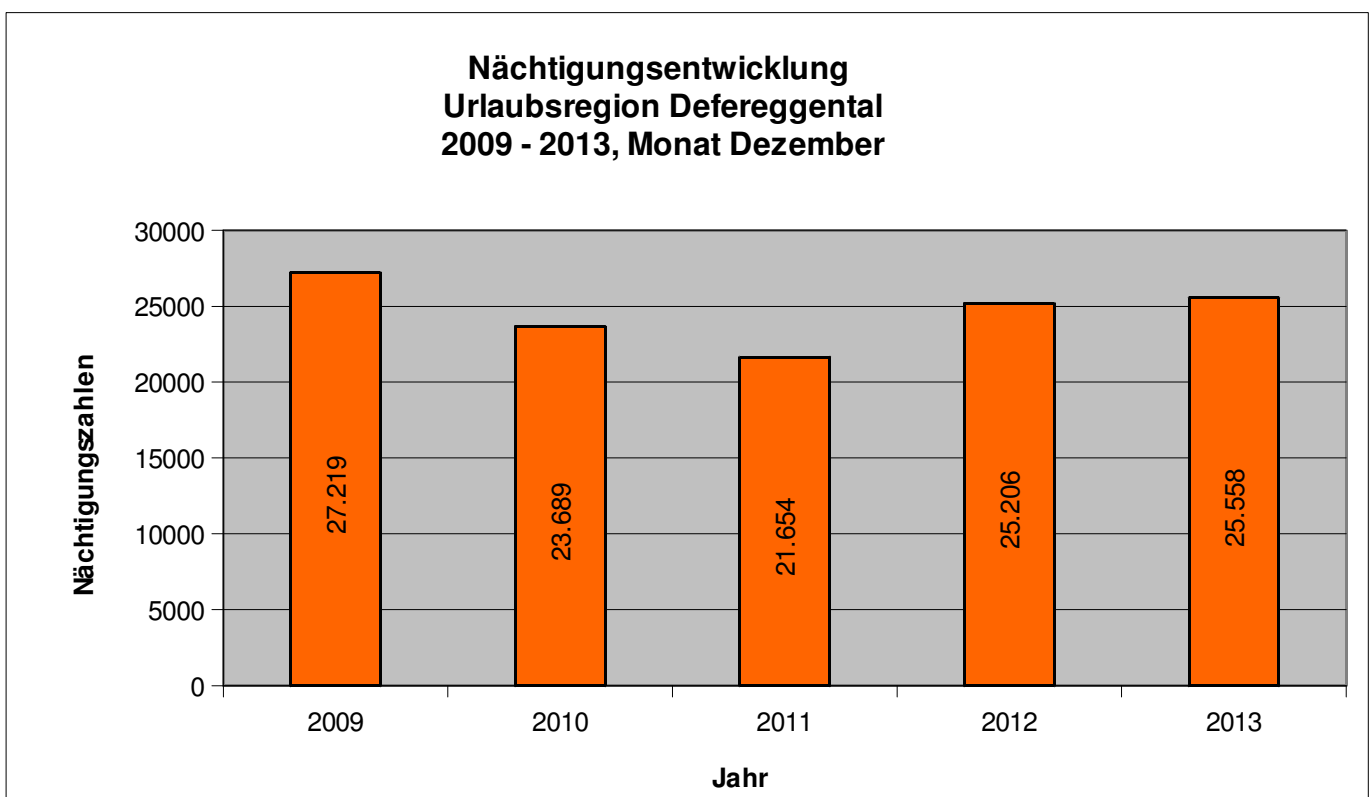
Nächtigungsstatistik Nationalparkregion Hohe Tauern Osttirol Dezember 2013

		2013	2012
Urlaubsregion Nationalpark Hohe Tauern Osttirol		44.595	40.339
Matrei i. O.		17.202	16.085
Kals a. Gr.		18.172	15.261
Prägraten		4.207	4.690
Virgen		5.014	4.303
St. Johann		0	0
Veränderung zum Vorjahr %		+ 10,55 %	



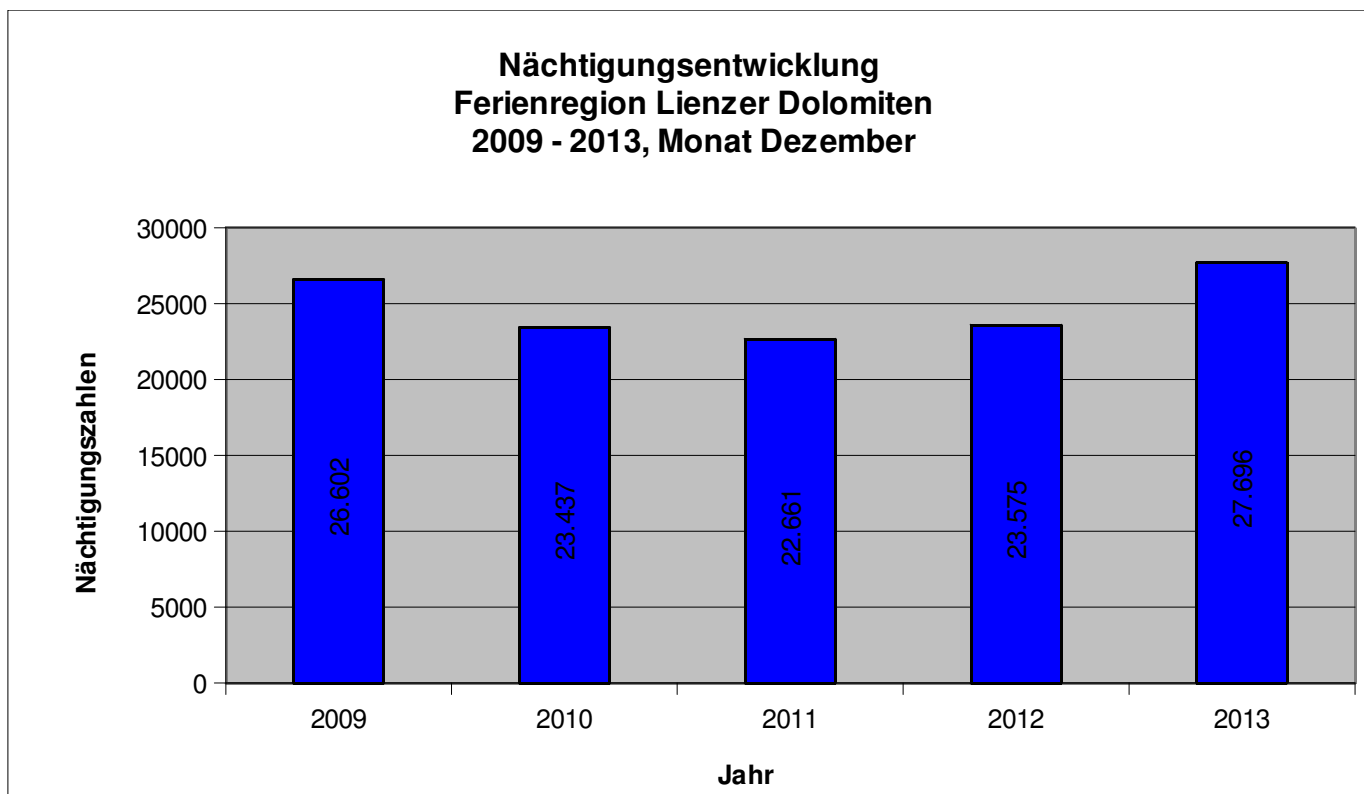
Nächtigungsstatistik Urlaubsregion Defereggental Dezember 2013

		2013	2012
Urlaubsregion Defereggental		25.558	25.206
St. Jakob i.D.		18.742	18.628
St. Veit i. D.		3.832	3.846
Hopfgarten i. D.		2.984	2.732
Veränderung zum Vorjahr %		+ 1,40 %	



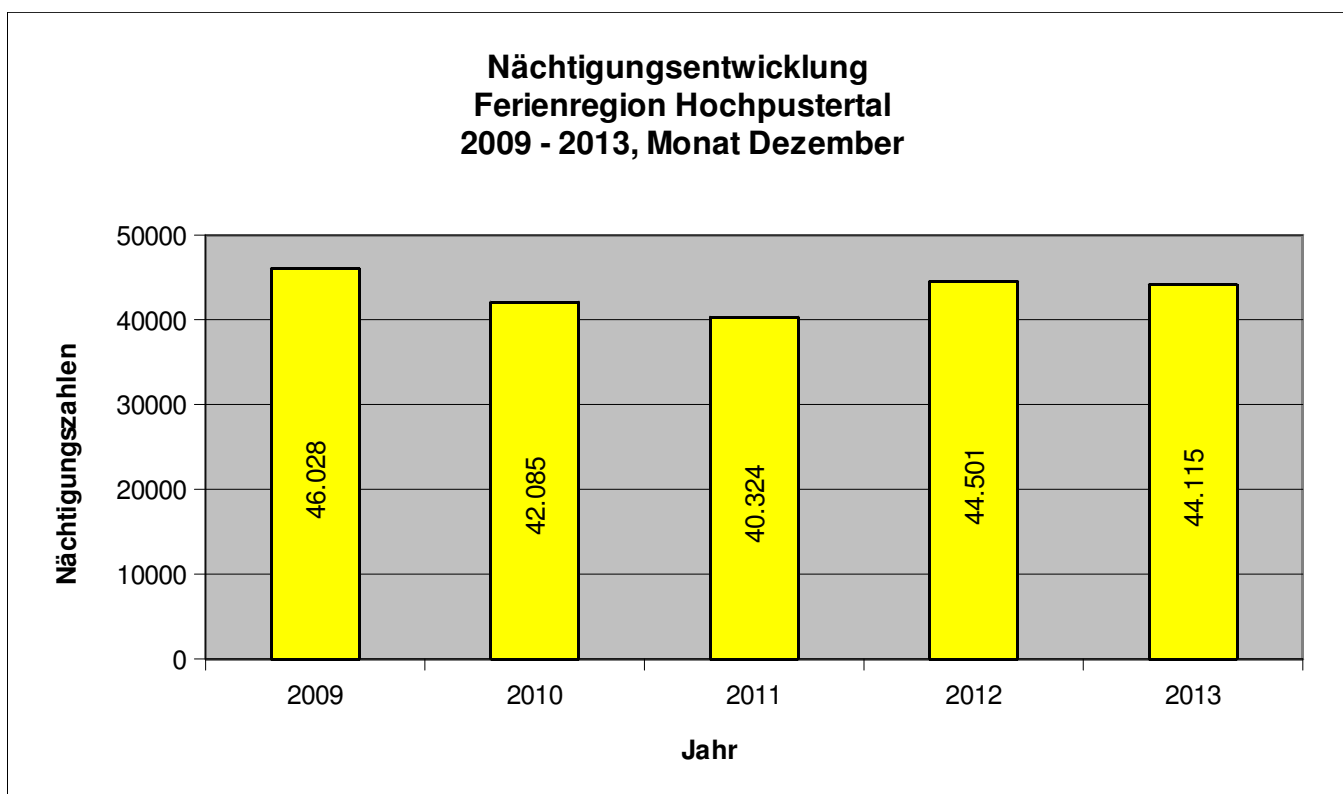
Nächtigungsstatistik Ferienregion Lienzer Dolomiten Dezember 2013

	2013	2012
Ferienregion Lienzer Dolomiten	27.696	23.575
Lienz	11.770	9.779
Gaimberg	2.908	2.448
Thurn	2.271	2.046
Tristach	1.050	922
Leisach	1.093	930
Amlach	1.620	1.410
Iselsberg	1.513	1.360
Ainet	430	280
Schlaiten	347	325
Nußdorf-Debant	696	688
Lavant	1.554	1.390
Assling	1.083	856
Nikolsdorf	477	457
Dölsach	549	515
Oberlienz	335	169
Veränderung zum Vorjahr %	+ 17,48 %	



Nächtigungsstatistik Ferienregion Hochpustertal Dezember 2013

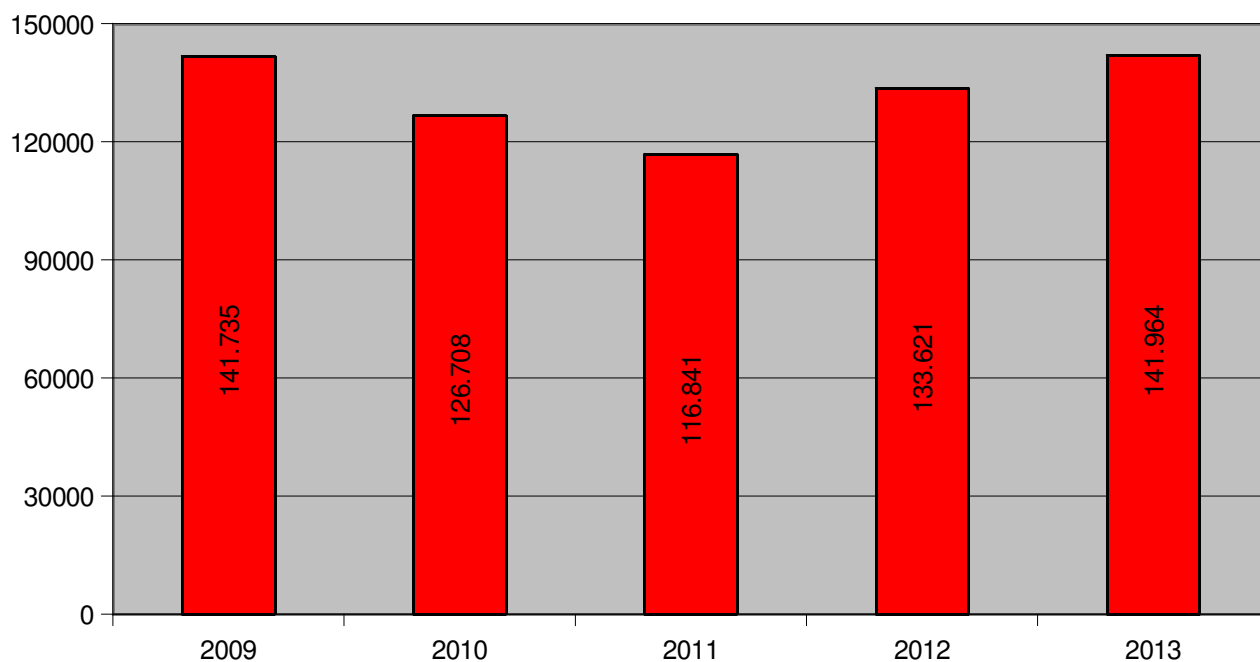
		2013	2012
Ferienregion Hochpustertal		44.115	44.501
Sillian		12.724	10.679
Obertilliach		14.092	16.027
Kartitsch		5.389	6.201
Heinfels		3.371	2.692
Innervillgraten		3.406	3.209
Außervillgraten		1.805	1.805
Strassen		1.810	1.951
Untertilliach		400	829
Anras		804	858
Abfaltersbach		314	250
Veränderung zum Vorjahr %		- 0,87 %	



Nächtigungsstatistik Osttirol Gesamt Dezember 2013

	2013	2012
Urlaubsregion Nationalpark Hohe Tauern Osttirol	44.595	40.339
Urlaubsregion Defereggental	25.558	25.206
Ferienregion Lienzer Dolomiten	27.696	23.575
Ferienregion Hohe Tauern	44.115	44.501
Gesamt	141.964	133.621
Veränderung zum Vorjahr %	+ 6,24 %	

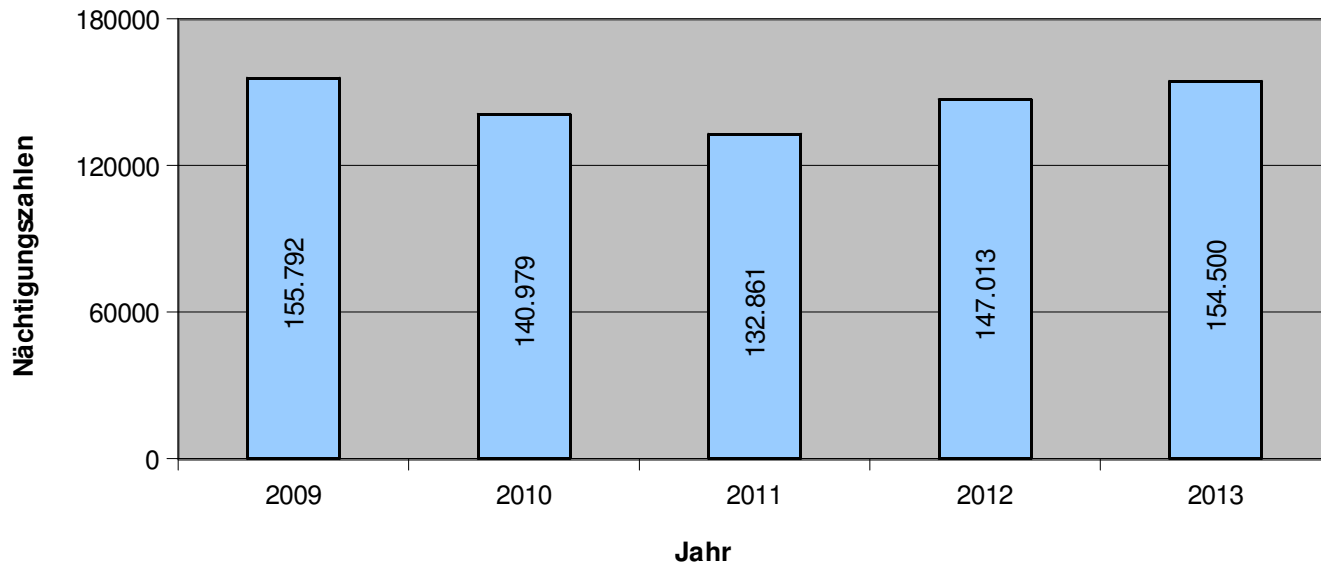
**Nächtigungsentwicklung
Osttirol gesamt
2009 - 2013, Monat Dezember**



Kumulierte Nächtigungsstatistik, Zeitraum Nov. bis einschl. Dezember 2013, Osttirol gesamt

	Nov.13	Nov.12	Dez.13	Dez.12	Gesamt 13/14	Gesamt 12/13	Diff. Nächtigungen	Änderungen in %
Urlaubsregion Nationalpark Hohe Tauern Osttirol	1.208	3.447	44.595	40.339	45.803	43.786	2.017	4,61
Ferienregion Defereggental	436	417	25.558	25.206	25.994	25.623	371	1,45
Ferienregion Lienzer Dolomiten	6.110	4.718	27.696	23.575	33.806	28.293	5.513	19,49
Ferienregion Hochpustertal	4.782	4.810	44.115	44.501	48.897	49.311	-414	-0,84
Gesamt	12.536	13.392	141.964	133.621	154.500	147.013	7.487	5,09

Jahresvergleich 2009 - 2013
kumulierte Nächtigungsentwicklung
Zeitraum Nov - einschl. Dezember 2013, Osttirol gesamt



Ankünfte wichtigster Herkunftsländer

Vergleich Nov-Dezember 2013 – 2012

	Nov-Dez 13	Nov-Dez 12	Differenz	%
Österreich	8.803	9.014	-211	-2,3
Deutschland	17.141	15.884	1.257	7,9
Italien	3.242	3.018	224	7,4
Benelux	1.920	1.905	15	0,8
Gesamt	35.922	34.353	1.569	4,6

Nächtigungen wichtigster Herkunftsländer

Vergleich Nov-Dezember 2013 – 2012

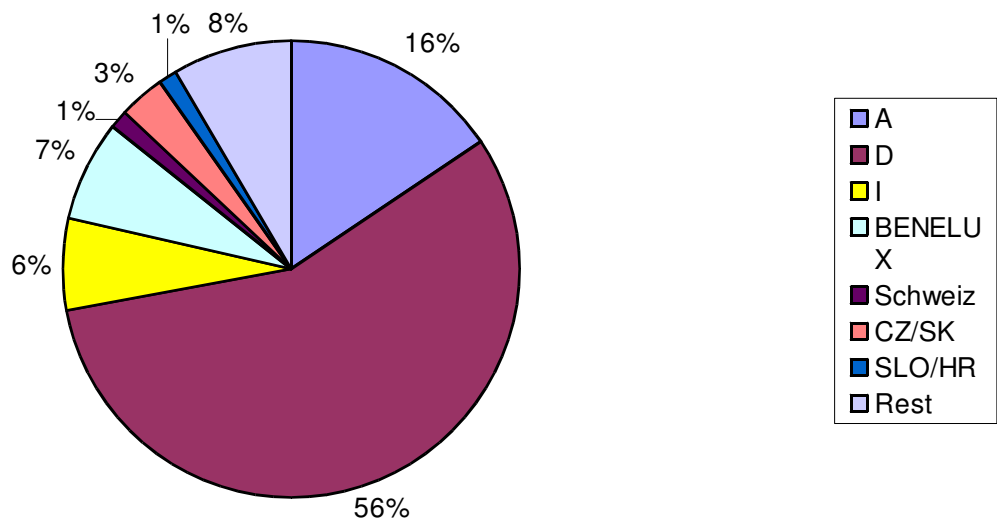
	Nov-Dez 13	Nov-Dez 12	Differenz	%
Österreich	23.915	25.477	-1.562	-6,1
Deutschland	86.754	78.573	8.181	10,4
Italien	9.265	9.153	112	1,2
Benelux	11.504	10.722	782	7,3
Gesamt	154.500	147.013	7.487	5,1

Nächtigungen nach Unterkunfts-kategorien

Vergleich Nov-Dezember 2013 – 2012

	Nov-Dez 13	Nov-Dez 12	Differenz zum Vorjahr	% zum Vorjahr	% von Gesamtnächtigungen
*****/****s/****Hotel	39.551	32.048	7.503	23,41	25,60
***Hotel	37.235	39.135	-1.900	-4,85	24,10
**Hotel	15.962	16.785	-823	-4,90	10,33
Fewo gewerblich	15.825	14.860	965	6,49	10,24
Fewo privat	21.733	19.806	1.927	9,73	14,07
Privat	5.322	5.402	-80	-1,48	3,44
Bauernhof	14.017	14.671	-654	-4,46	9,07
Camping	1.092	1.365	-273	-20,00	0,71
Sonstiges	3.763	2.941	822	27,95	2,44

**Herkunftsländer nach Nächtigungszahlen
Osttirol gesamt
Nov - Dezember 2013**



**Unterkünfte nach Nächtigungszahlen
Osttirol gesamt
Nov - Dez 2013**

