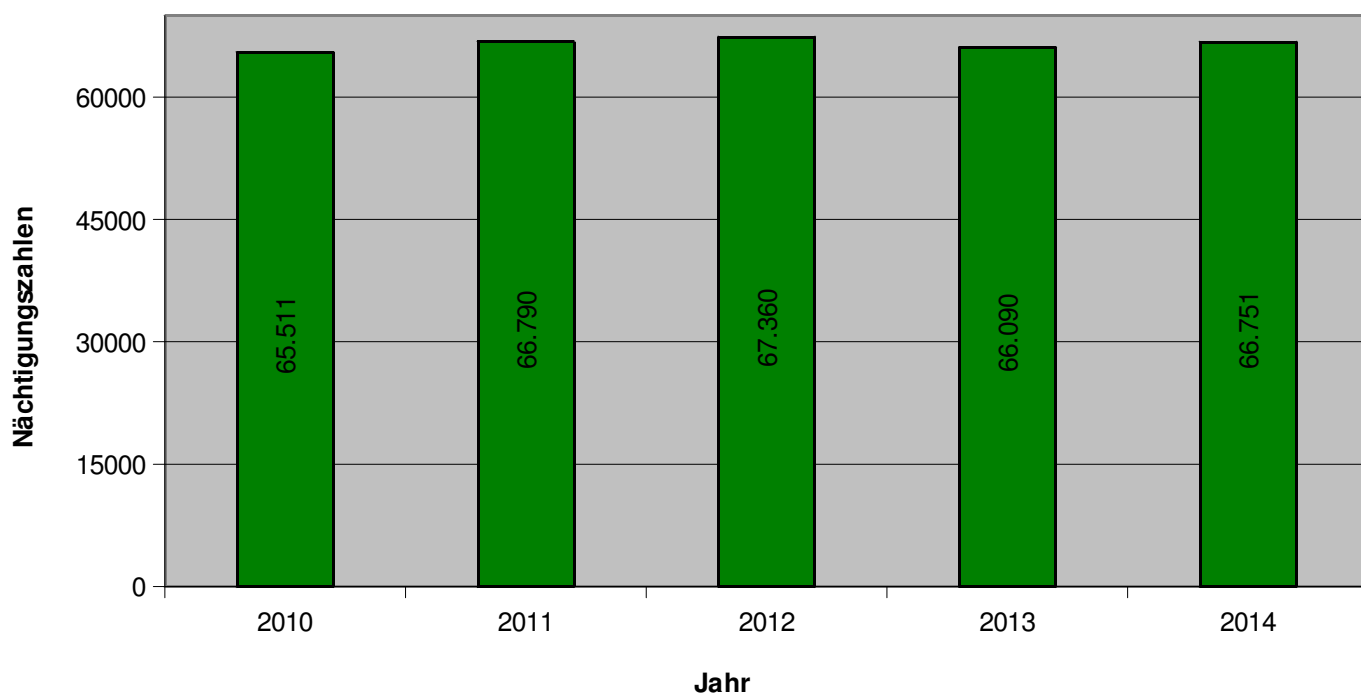


Nächtigungsstatistik Nationalparkregion Hohe Tauern Osttirol Jänner 2014

	2014	2013
Urlaubsregion Nationalpark Hohe Tauern Osttirol	66.751	66.090
Matrei i. O.	33.859	31.885
Kals a. Gr.	25.238	25.717
Prägraten	3.702	4.099
Virgen	3.952	4.389
St. Johann	0	0
Veränderung zum Vorjahr %	+ 1,00 %	

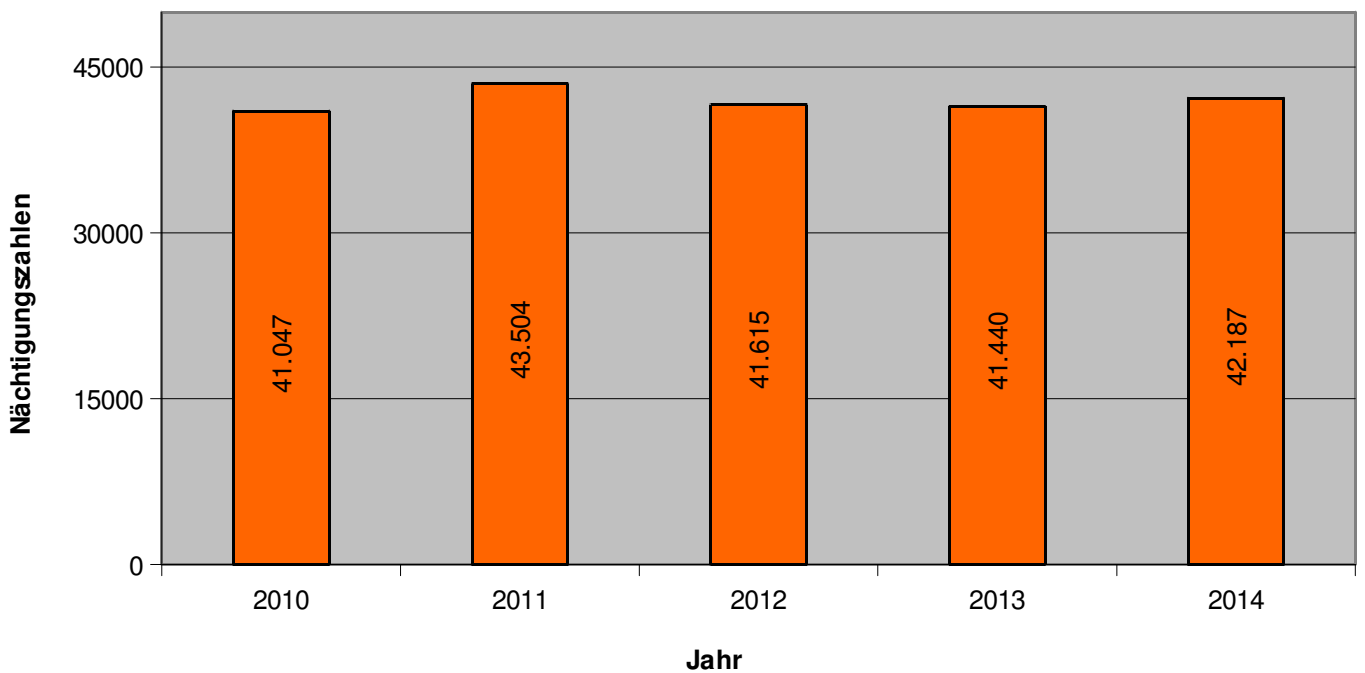
**Nächtigungsentwicklung
Nationalparkregion Hohe Tauern Osttirol
2010 - 2014, Monat Jänner**



Nächtigungsstatistik Urlaubsregion Defereggental Jänner 2014

	2014	2013
Urlaubsregion Defereggental	42.187	41.440
St. Jakob i.D.	34.094	32.407
St. Veit i. D.	4.826	5.111
Hopfgarten i. D.	3.267	3.922
Veränderung zum Vorjahr %	+ 1,80 %	

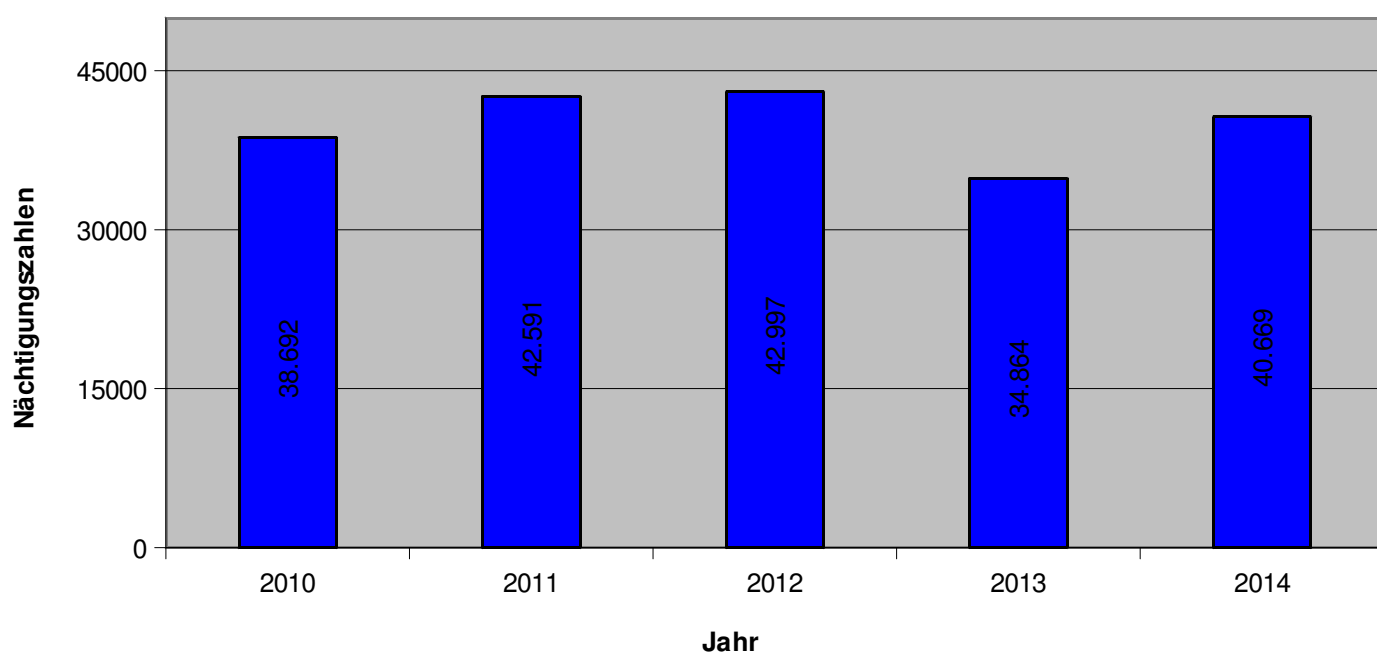
**Nächtigungsentwicklung
Urlaubsregion Defereggental
2010 - 2014, Monat Jänner**



Nächtigungsstatistik Ferienregion Lienzer Dolomiten Jänner 2014

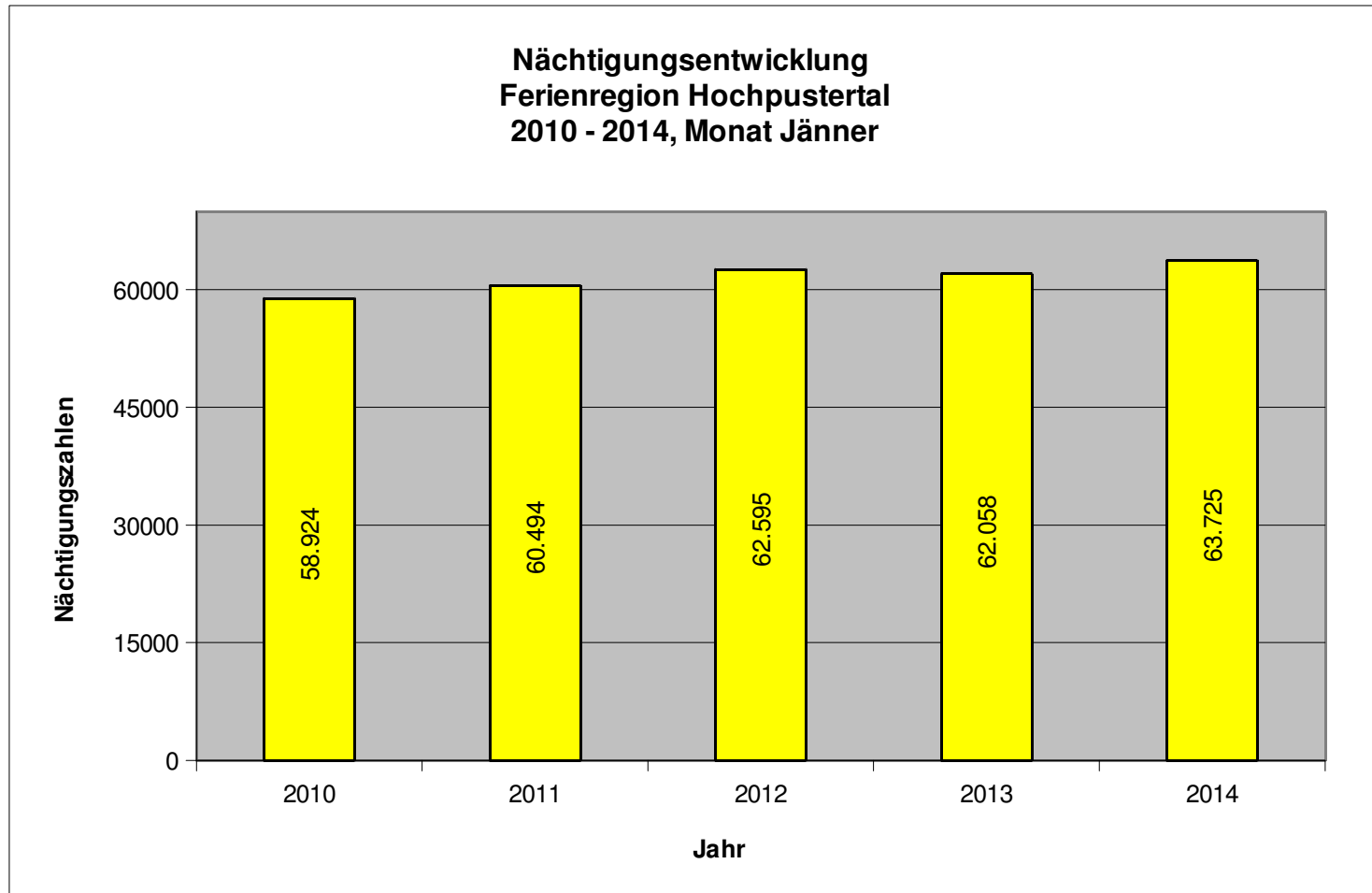
	2014	2013
Ferienregion Lienzer Dolomiten	40.669	34.864
Lienz	16.245	12.541
Gaimberg	4.925	4.514
Thurn	4.791	4.282
Tristach	2.348	2.298
Leisach	1.488	1.585
Amlach	2.604	2.535
Iselsberg	2.126	1.862
Ainet	709	425
Schlaiten	328	170
Nußdorf-Debant	757	1.162
Lavant	2.711	2.074
Assling	898	555
Nikolsdorf	316	418
Dölsach	304	183
Oberlienz	119	260
Veränderung zum Vorjahr %	+ 16,65 %	

**Nächtigungsentwicklung
Ferienregion Lienzer Dolomiten
2010 - 2014, Monat Jänner**



Nächtigungsstatistik Ferienregion Hochpustertal Jänner 2014

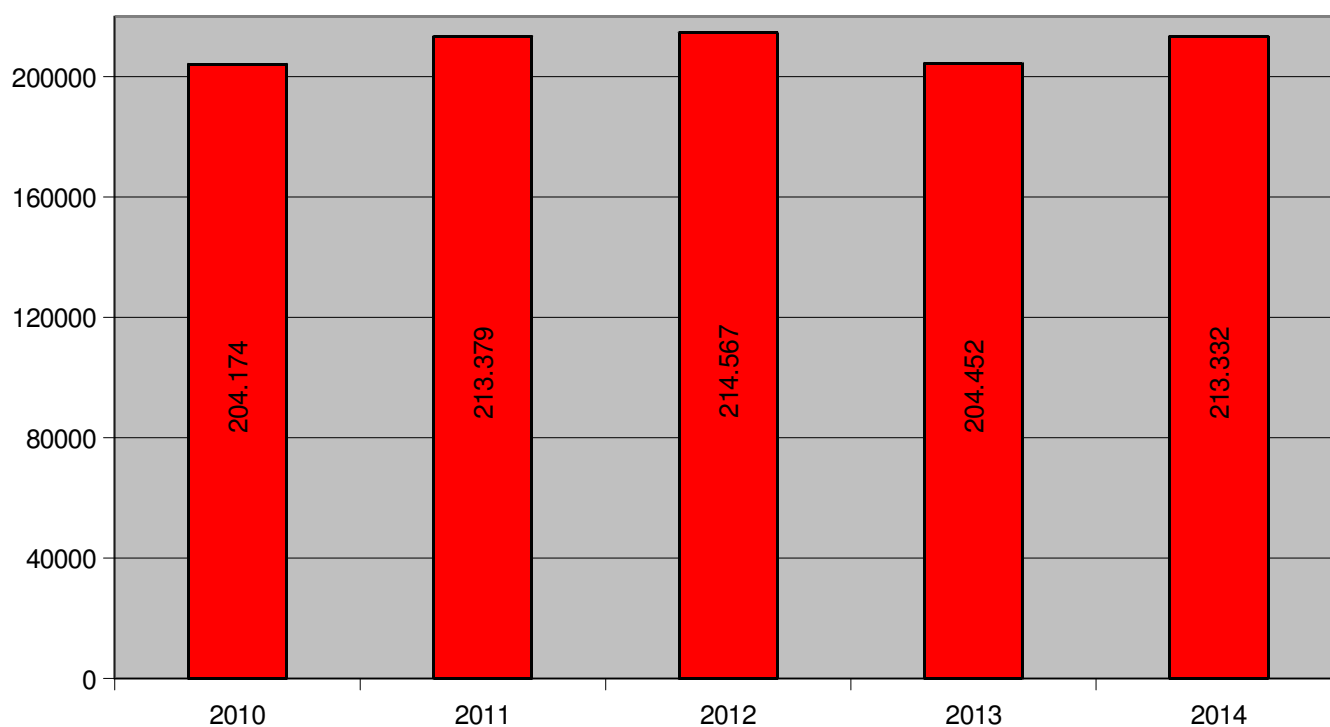
	2014	2013
Ferienregion Hochpustertal	63.725	62.058
Sillian	23.532	22.014
Obertilliach	16.991	18.500
Kartitsch	6.317	7.115
Heinfels	6.663	4.905
Innervillgraten	4.734	3.286
Außervillgraten	1.606	2.119
Strassen	2.236	2.197
Untertilliach	518	1.037
Anras	775	677
Abfaltersbach	353	208
Veränderung zum Vorjahr %	+ 2,69 %	



Nächtigungsstatistik Osttirol Gesamt Jänner 2014

	2014	2013
Urlaubsregion Nationalpark Hohe Tauern Osttirol	66.751	66.,090
Urlaubsregion Defereggental	42.187	41.440
Ferienregion Lienzer Dolomiten	40.669	34.864
Ferienregion Hohe Tauern	63.725	62.058
Gesamt	213.332	204.452
Veränderung zum Vorjahr %	+ 4,34 %	

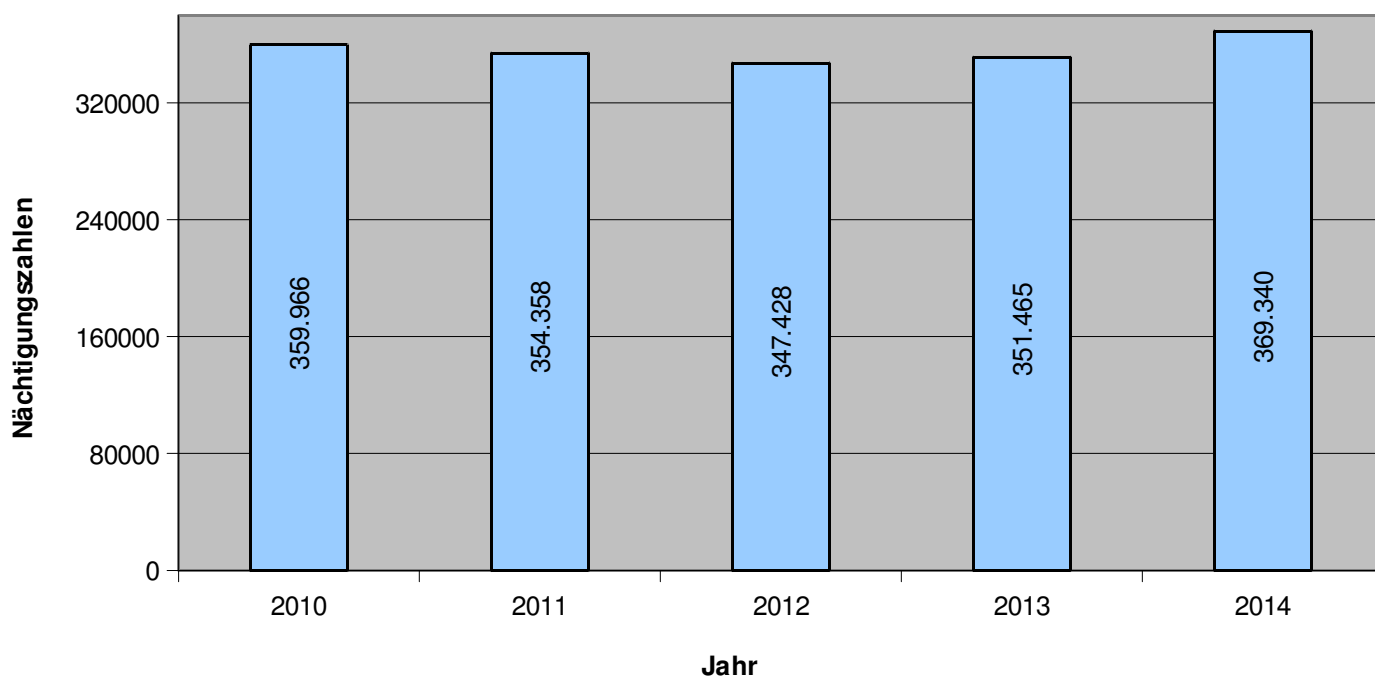
Nächtigungsentwicklung Osttirol gesamt 2010 - 2014, Monat Jänner



Kumulierte Nächtigungsstatistik, Zeitraum Nov. 13 bis einschl. Jänner 2014, Osttirol gesamt

	Nov.13	Nov.12	Dez.13	Dez.12	Jän.14	Jän.13	Gesamt 13/14	Gesamt 12/13	Diff. Nächtigungen	Änderungen in %
Urlaubsregion Nationalpark Hohe Tauern Osttirol	1.208	3.447	45.492	40.339	66.751	66.090	113.451	109.876	3.575	3,25
Ferienregion Defereggental	436	417	25.683	25.206	42.187	41.440	68.306	67.063	1.243	1,85
Ferienregion Lienzer Dolomiten	6.110	4.718	27.820	23.575	40.669	34.864	74.599	63.157	11.442	18,12
Ferienregion Hohe Tauern	4.782	4.810	44.513	44.501	63.725	62.058	113.020	111.369	1.651	1,48
Gesamt	12.536	13.392	143.508	133.621	213.296	204.452	369.340	351.465	17.911	5,10

**Jahresvergleich 2009/10 - 2013/14
kumulierte Nächtigungsentwicklung
Zeitraum Nov - einschl. Dezember, Osttirol gesamt**



Ankünfte wichtigster Herkunftsländer

Vergleich Nov-Jänner 2013/14 – 2012/13

	Nov13-Jän14	Nov12-Jän13	Differenz	%
Österreich	18.371	16.888	1.483	8,8
Deutschland	32.428	29.195	3.233	11,1
Italien	5.029	4.655	374	8,0
Benelux	2.865	2.872	-7	-0,2
Gesamt	73.004	67.475	5.529	8,2

Nächtigungen wichtigster Herkunftsländer

Vergleich Nov-Jänner 2013/14 – 2012/13

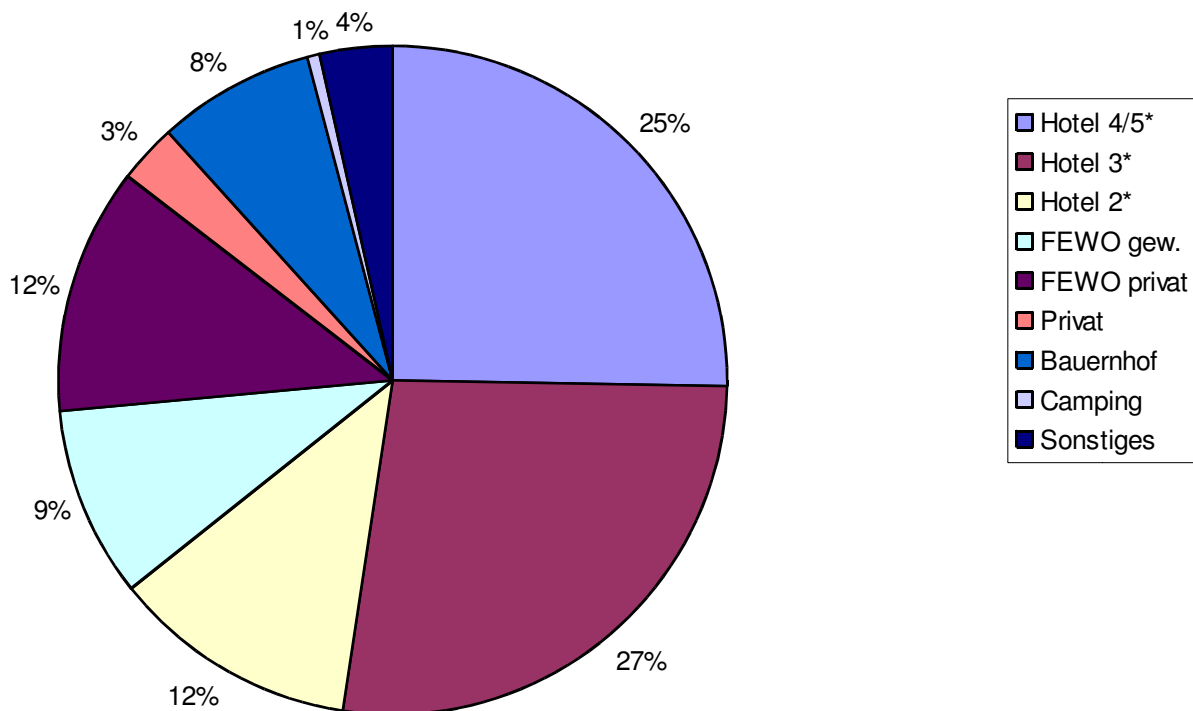
	Nov13-Jän14	Nov12-Jän13	Differenz	%
Österreich	56.796	53.011	3.785	7,1
Deutschland	199.126	183.725	15.401	8,4
Italien	16.883	16.416	467	2,8
Benelux	18.456	18.480	-24	-0,1
Gesamt	369.340	351.846	17.494	5,0

Nächtigungen nach Unterkunfts-kategorien

Vergleich Nov-Jänner 2013/14 – 2012/13

	Nov13-Jän14	Nov12-Jän13	Differenz zum Vorjahr	% zum Vorjahr	% von Gesamtnächtigungen
*****/****s/****Hotel	93.269	79.443	13.826	17,40	25,25
***Hotel	100.004	97.746	2.258	2,31	27,08
**Hotel	44.215	44.068	147	0,33	11,97
Fewo gewerblich	34.384	33.576	808	2,41	9,31
Fewo privat	43.936	40.772	3.164	7,76	11,90
Privat	10.488	10.985	-497	-4,52	2,84
Bauernhof	27.894	27.860	34	0,12	7,55
Camping	2.180	3.508	-1.328	-37,86	0,59
Sonstiges	12.970	13.888	-918	-6,61	3,51

**Unterkünfte nach Nächtigungszahlen
Osttirol gesamt
Nov 13 - Jän 14**



**Herkunftsländer nach Nächtigungszahlen
Osttirol gesamt
Nov 13 - Jän 14**

