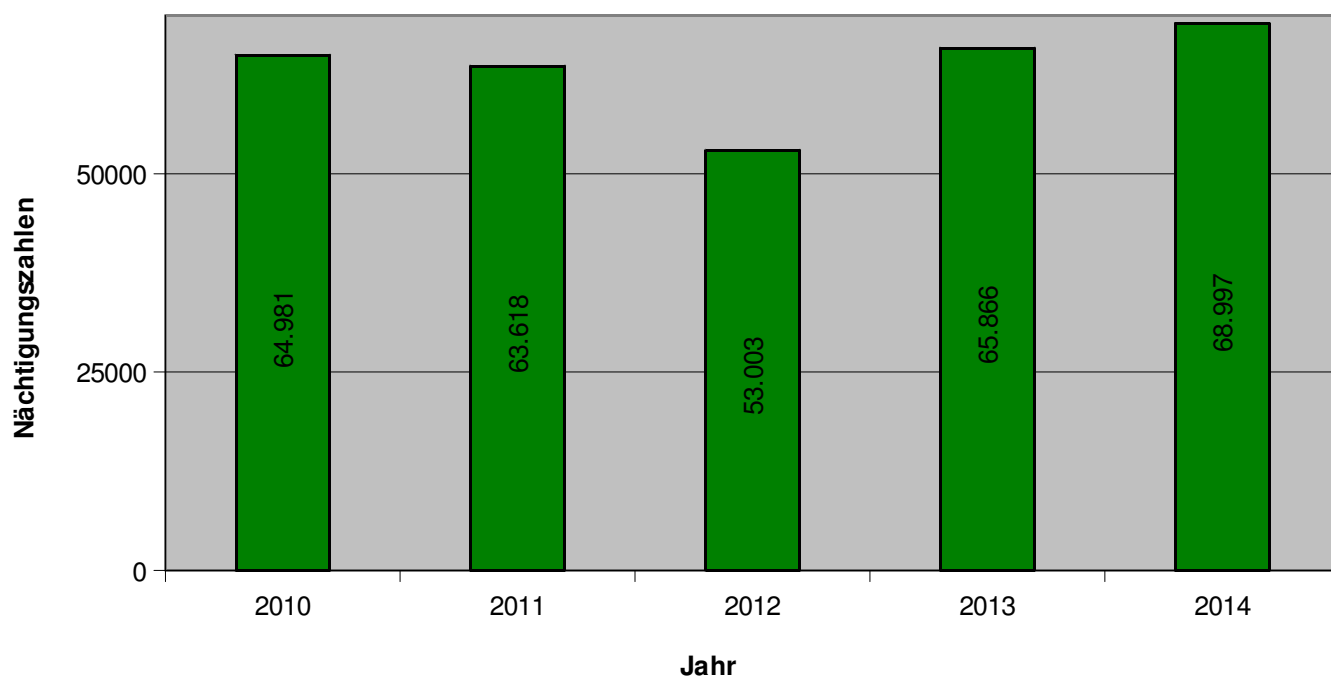


Nächtigungsstatistik Nationalparkregion Hohe Tauern Osttirol März 2014

	2014	2013
Urlaubsregion Nationalpark Hohe Tauern Osttirol	68.997	65.866
Matrei i. O.	30.948	30.876
Kals a. Gr.	28.005	28.069
Prägraten	4.791	3.451
Virgen	5.253	3.470
St. Johann	0	0
Veränderung zum Vorjahr %	+ 4,75 %	

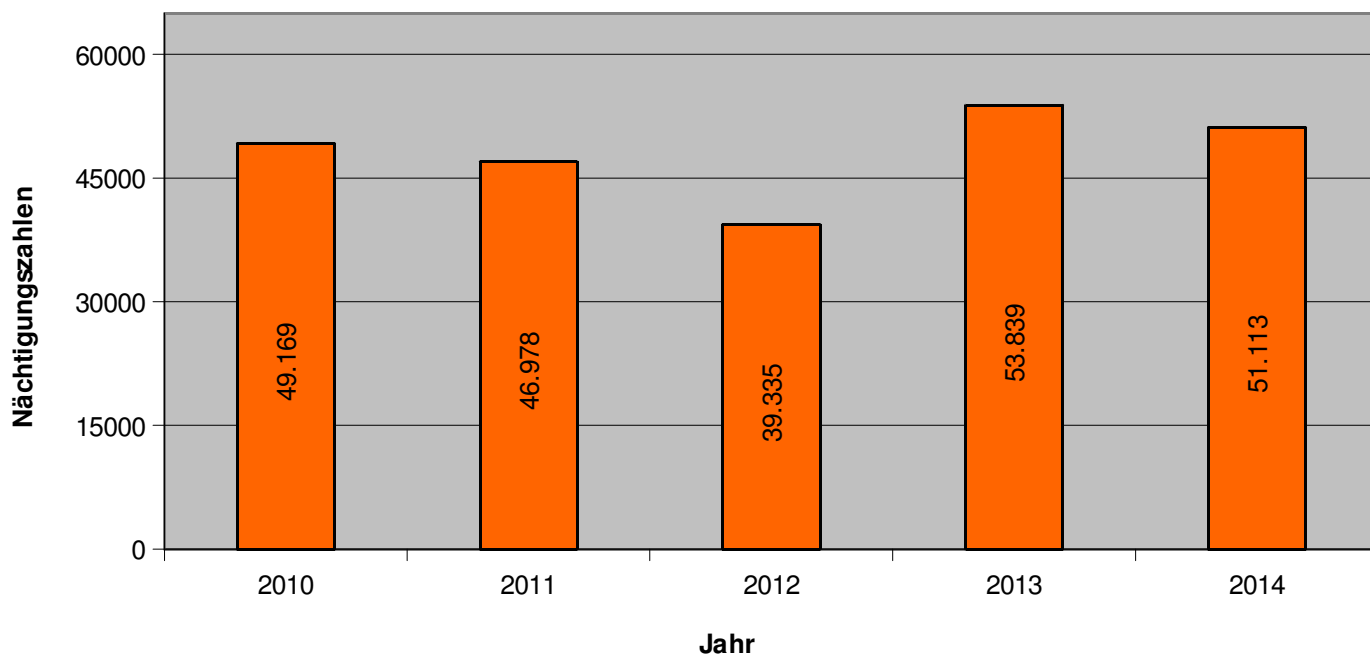
**Nächtigungsentwicklung
Nationalparkregion Hohe Tauern Osttirol
2010 - 2014, Monat März**



Nächtigungsstatistik Urlaubsregion Defereggental März 2014

	2014	2013
Urlaubsregion Defereggental	51.113	53.839
St. Jakob i.D.	40.040	43.267
St. Veit i. D.	6.871	6.771
Hopfgarten i. D.	4.202	3.801
Veränderung zum Vorjahr %	- 5,06 %	

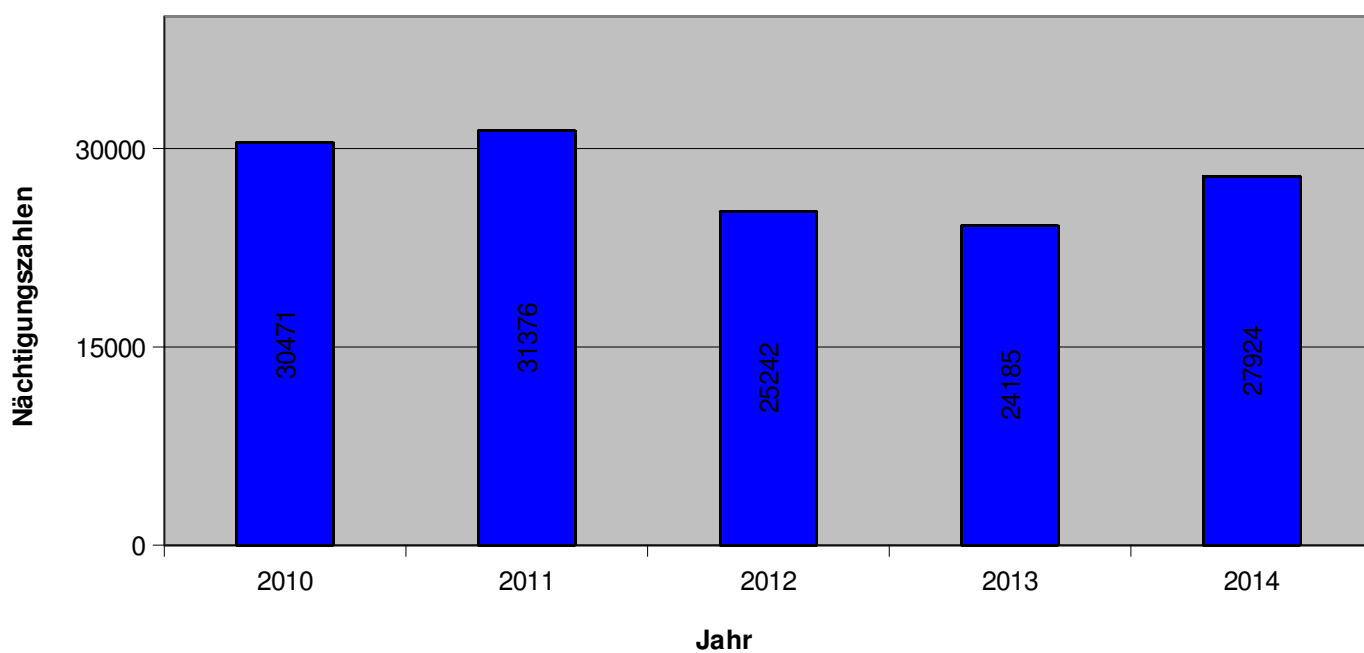
Nächtigungsentwicklung Urlaubsregion Defereggental 2010 - 2014, Monat März



Nächtigungsstatistik Ferienregion Lienzer Dolomiten März 2014

	2014	2013
Ferienregion Lienzer Dolomiten	27.924	24.185
Lienz	10.228	8.423
Gaimberg	3.575	3.318
Thurn	3.324	4.202
Tristach	1.607	1.795
Leisach	1.286	1.159
Amlach	1.670	1.218
Iselsberg	1.812	1.519
Ainet	644	216
Schlaiten	424	320
Nußdorf-Debant	854	1.171
Lavant	597	115
Assling	685	278
Nikolsdorf	466	184
Dölsach	491	147
Oberlienz	261	120
Veränderung zum Vorjahr %	+ 15,46 %	

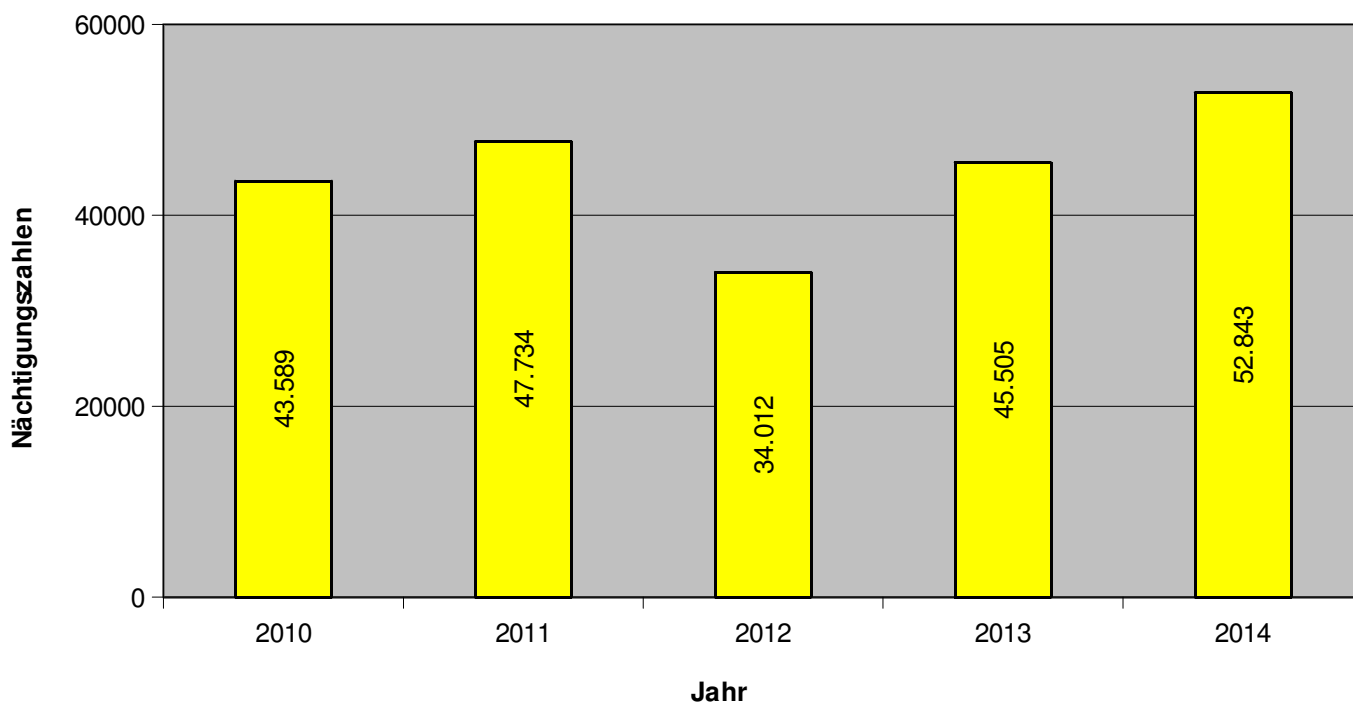
**Nächtigungsentwicklung
Ferienregion Lienzer Dolomiten
2010 - 2014, Monat März**



Nächtigungsstatistik Ferienregion Hochpustertal März 2014

	2014	2013
Ferienregion Hochpustertal	52.843	45.505
Sillian	18.366	17.905
Obertilliach	12.512	11.253
Kartitsch	5.929	3.865
Heinfels	3.680	3.183
Innervillgraten	6.785	4.678
Außervillgraten	1.872	2.105
Strassen	2.216	1.734
Untertilliach	343	219
Anras	769	374
Abfaltersbach	371	189
Veränderung zum Vorjahr %	+ 16,13 %	

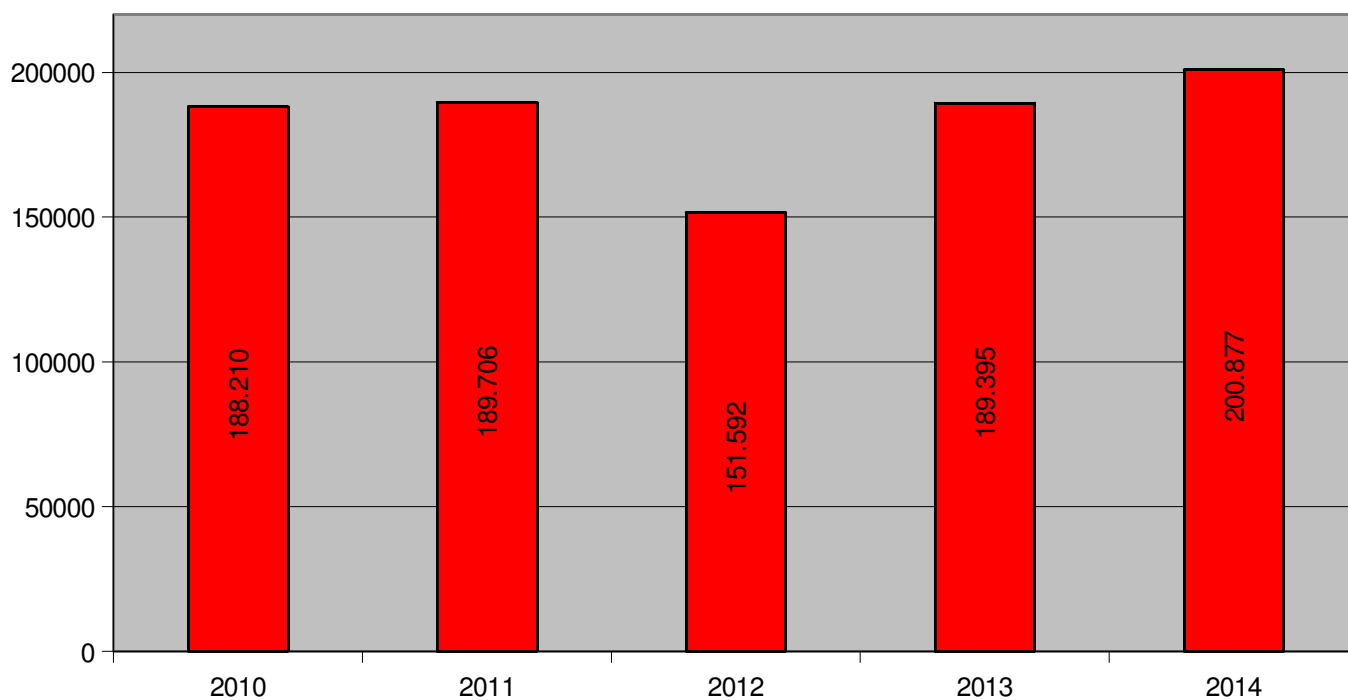
**Nächtigungsentwicklung
Ferienregion Hochpustertal
2010 - 2014, Monat März**



Nächtigungsstatistik Osttirol Gesamt März 2014

	2014	2013
Urlaubsregion Nationalpark Hohe Tauern Osttirol	68.997	65.866
Urlaubsregion Defereggental	51.113	53.839
Ferienregion Lienzer Dolomiten	27.924	24.185
Ferienregion Hohe Tauern	52.843	45.505
Gesamt	200.877	189.395
Veränderung zum Vorjahr %	+ 6,06 %	

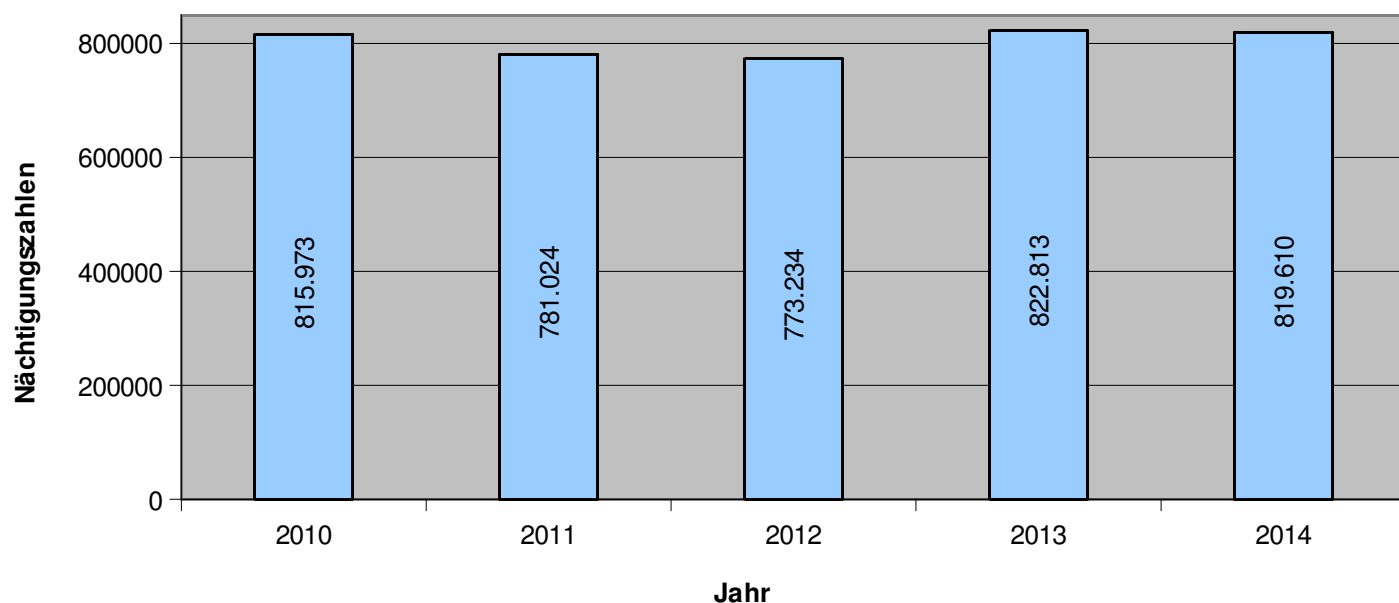
**Nächtigungsentwicklung
Osttirol gesamt
2010 - 2014, Monat März**



Kumulierte Nächtigungsstatistik, Zeitraum Nov. 13 bis einschl. März 2014, Osttirol gesamt

	Nov.13	Nov.12	Dez.13	Dez.12	Jän.14	Jän.13	Feb.14	Feb.13	Mär.14	Mär.13	Gesamt 13/14	Gesamt 12/13	Diff.	%
Urlaubsregion Nationalpark Hohe Tauern Osttirol	1.208	3.447	45.492	40.339	66.853	66.090	85.983	97.069	68.997	65.866	268.533	272.811	-4.278	-1,57
Ferienregion Defereggental	456	417	25.683	25.206	42.187	41.440	49.701	60.271	51.113	53.888	169.140	181.222	-12.082	-6,67
Ferienregion Lienzer Dolomiten	6.110	4.718	27.820	23.575	40.658	34.864	44.864	48.079	27.924	24.185	147.376	135.421	11.955	8,83
Ferienregion Hochpustertal	4.910	4.810	44.513	44.501	64.001	62.058	68.294	76.534	52.843	45.505	234.561	233.408	1.153	0,49
Gesamt	12.684	13.392	143.508	133.621	213.699	204.452	248.842	281.927	200.877	189.444	819.610	822.836	-3.252	-0,40

**Jahresvergleich 2009/10 - 2013/14
kumulierte Nächtigungsentwicklung
Zeitraum Nov - einschl. März, Osttirol gesamt**



Ankünfte wichtigster Herkunftsländer

Vergleich Nov-März 2013/14 – 2012/13

	Nov13-März14	Nov12-März13	Differenz	%
Österreich	45.737	41.140	4.597	11,2
Deutschland	72.092	70.925	1.167	1,6
Italien	6.934	7.009	-75	-1,1
Benelux	9.446	9.194	252	2,7
Gesamt	162.473	155.691	6.782	4,4

Nächtigungen wichtigster Herkunftsländer

Vergleich Nov-März 2013/14 – 2012/13

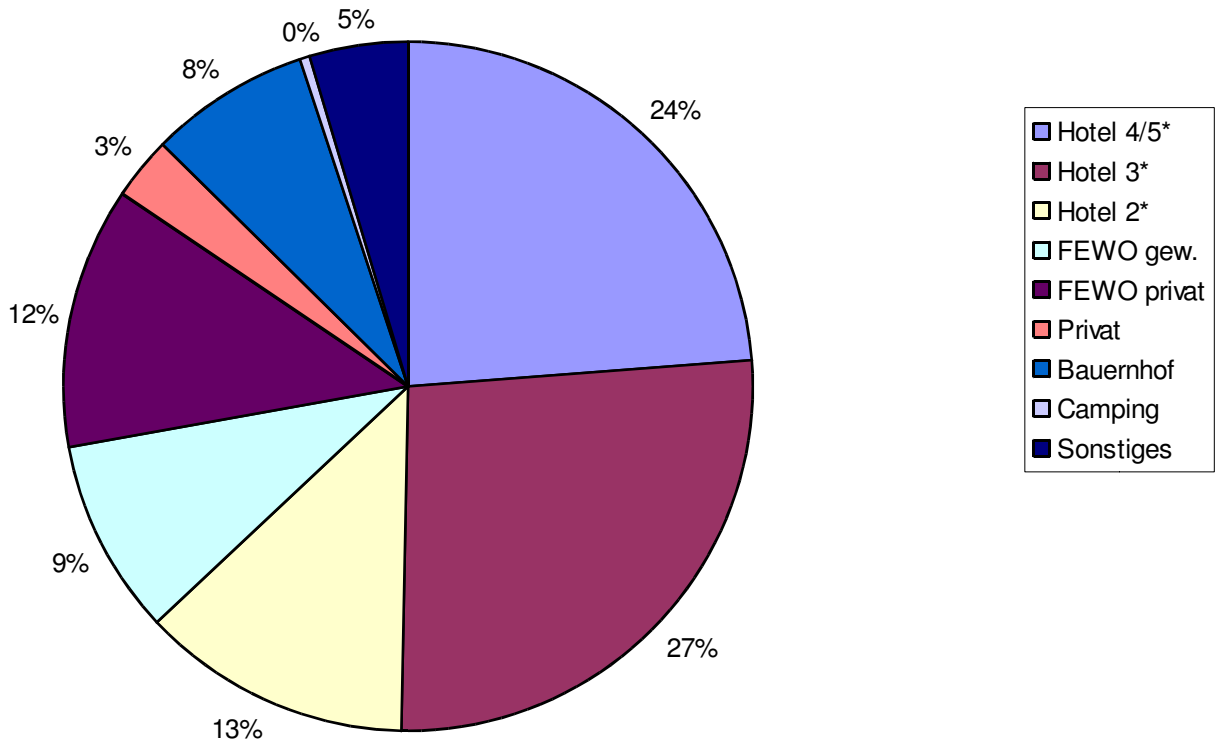
	Nov13-März14	Nov12-März13	Differenz	%
Österreich	160.530	151.039	9.491	6,3
Deutschland	427.376	438.952	-11.576	-2,6
Italien	23.534	24.326	-792	-3,3
Benelux	58.516	57.598	918	1,6
Gesamt	819.610	822.862	-3.252	-0,4

Nächtigungen nach Unterkunfts-kategorien

Vergleich Nov-März 2013/14 – 2012/13

	Nov13-März14	Nov12-März13	Differenz zum Vorjahr	% zum Vorjahr	% von Gesamtnächtigungen
*****/****s/****Hotel	194.929	181.403	13.526	7,46	23,78
***Hotel	217.455	225.061	-7.606	-3,38	26,53
**Hotel	103.934	107.612	-3.678	-3,42	12,68
Fewo gewerblich	75.209	75.997	-788	-1,04	9,18
Fewo privat	100.606	98.439	2.167	2,20	12,27
Privat	24.055	27.212	-3.157	-11,60	2,93
Bauernhof	61.737	61.975	-238	-0,38	7,53
Camping	3.879	7.621	-3.742	-49,10	0,47
Sonstiges	37.806	37.542	264	0,70	4,61

**Unterkünfte nach Nächtigungszahlen
Osttirol gesamt
Nov 13 - März 14**



**Herkunftsländer nach Nächtigungszahlen
Osttirol gesamt
Nov 13 - März 14**

