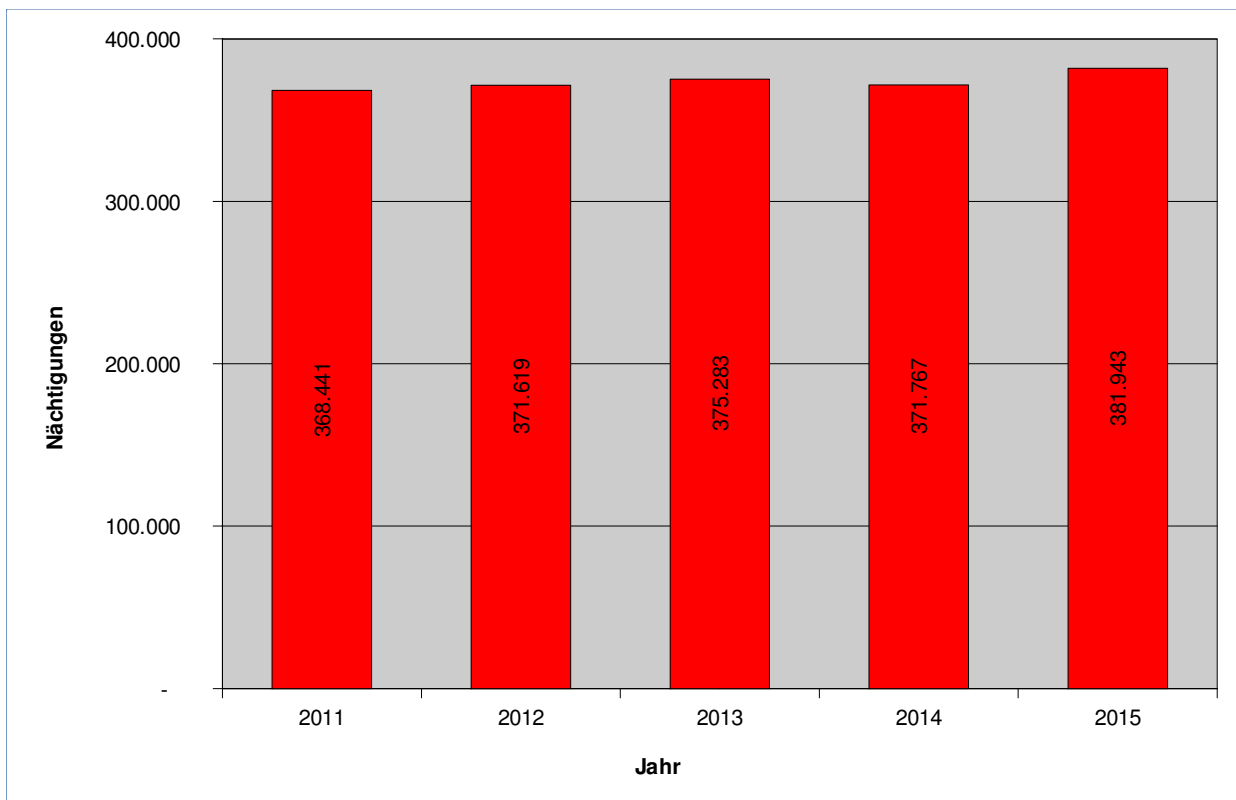


Nächtigungsstatistik Osttirol Gesamt August 2015

	2015	2014
Urlaubsregion Nationalpark Hohe Tauern Osttirol	124.389	117.673
Urlaubsregion Defereggental	54.357	54.872
Ferienregion Lienzer Dolomiten	94.980	92.804
Ferienregion Hochpustertal	108.217	106.418
Gesamt	381.943	371.767
Veränderung zum Vorjahr %	2,74	

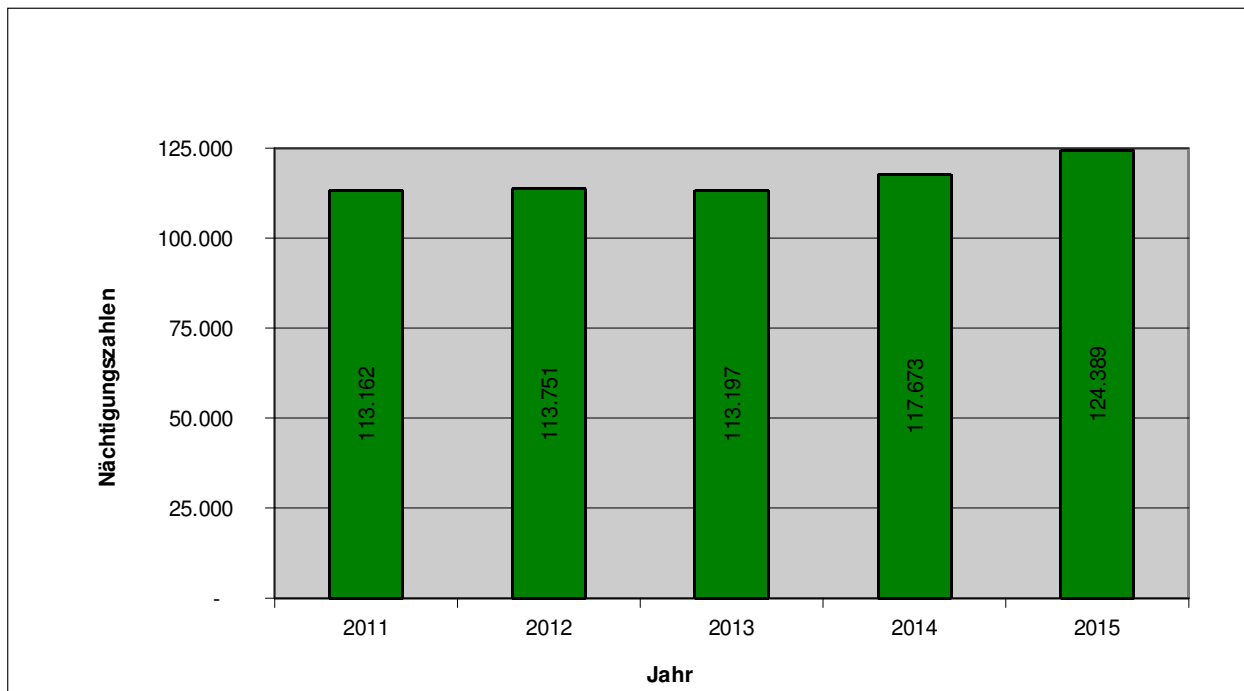
Nächtigungsentwicklung Osttirol Gesamt 2011 – 2015



Nächtigungsstatistik Nationalparkregion Hohe Tauern Osttirol August 2015

	2015	2014
Urlaubsregion		
Nationalpark Hohe Tauern Osttirol	124.389	117.673
Matrei i. O.	42.133	40.689
Kals a. Gr.	37.831	34.291
Prägraten	24.435	22.943
Virgen	19.925	19.610
St. Johann	65	140
Veränderung zum Vorjahr %	5,71	

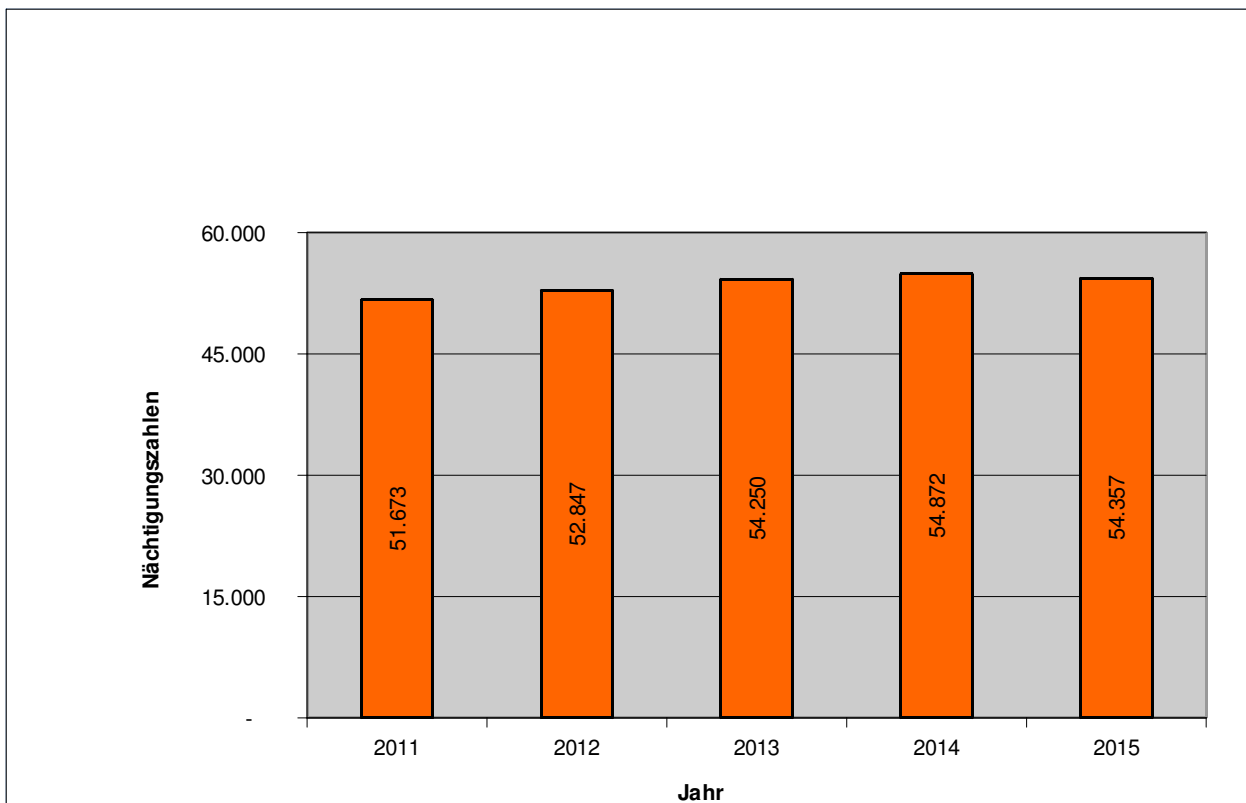
Nächtigungsentwicklung Nationalparkregion Hohe Tauern Osttirol 2011 – 2015



Nächtigungsstatistik Urlaubsregion Defereggental August 2015

	2015	2014
Urlaubsregion Defereggental	54.357	54.872
St. Jakob i.D.	39.753	40.953
St. Veit i. D.	8.102	7.767
Hopfgarten i. D.	6.502	6.152
Veränderung zum Vorjahr %	-0,94	

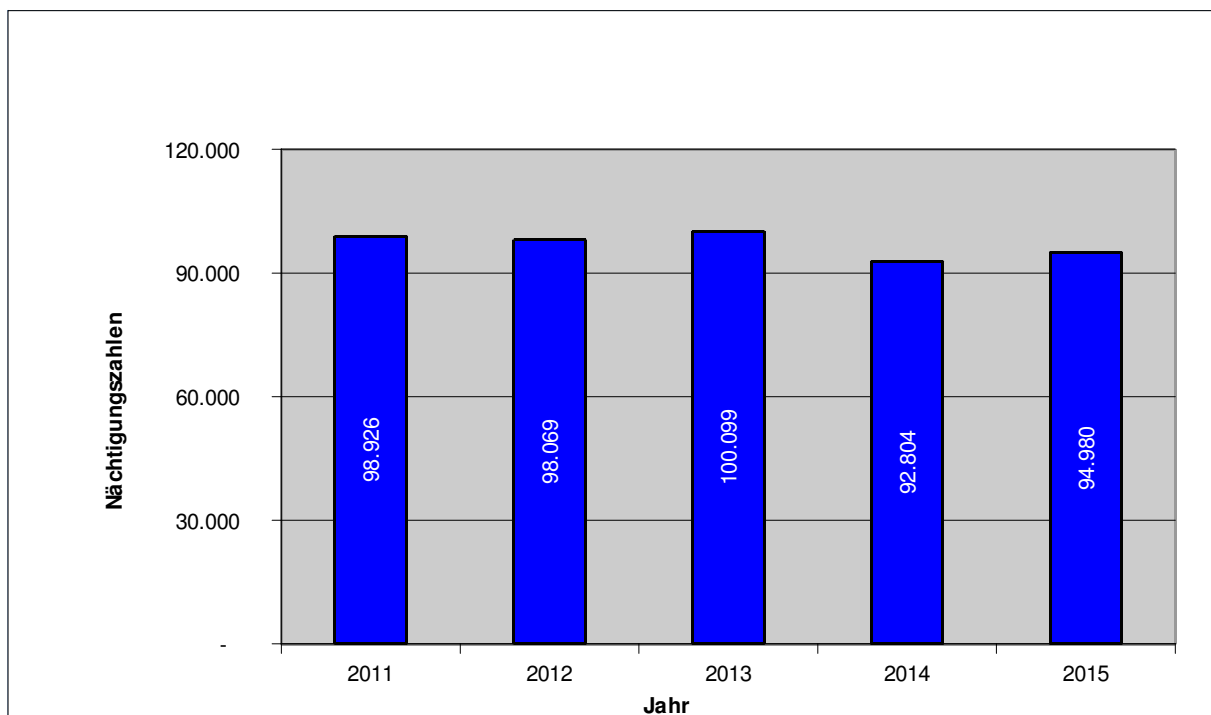
Nächtigungsentwicklung Urlaubsregion Defereggental 2011 – 2015



Nächtigungsstatistik Ferienregion Lienzer Dolomiten August 2015

	2015	2014
Ferienregion Lienzer Dolomiten	94.980	92.804
Lienz	31.150	32.008
Gaimberg	5.963	5.785
Thurn	5.647	6.321
Tristach	9.920	8.681
Leisach	3.150	2.451
Amlach	10.682	10.172
Iselsberg	4.766	4.665
Ainet	1.973	1.965
Schlaiten	1.276	1.380
Nußdorf-Debant	3.320	2.831
Lavant	6.840	7.567
Assling	4.334	4.095
Nikolsdorf	2.025	1.756
Dölsach	2.591	1.917
Oberlienz	1.343	1.210
Veränderung zum Vorjahr %	2,34	

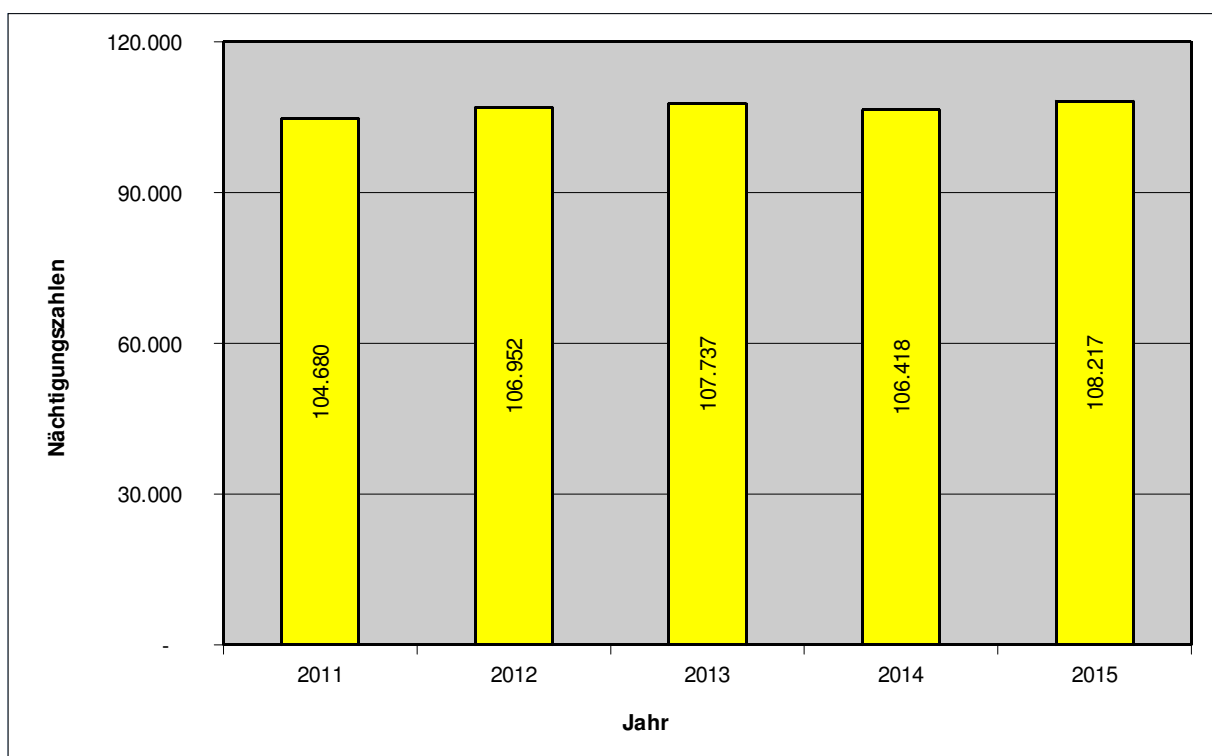
Nächtigungsentwicklung Ferienregion Lienzer Dolomiten 2011 – 2015



Nächtigungsstatistik Ferienregion Hochpustertal August 2015

	2015	2014
Ferienregion Hochpustertal	108.217	106.418
Sillian	29.154	29.398
Obertilliach	21.319	20.741
Kartitsch	17.100	17.332
Heinfels	11.852	10.608
Innervillgraten	11.268	11.554
Außervillgraten	4.113	4.186
Strassen	8.911	7.765
Untertilliach	1.256	1.432
Anras	2.455	2.805
Abfaltersbach	789	597
Veränderung zum Vorjahr %	1,69	

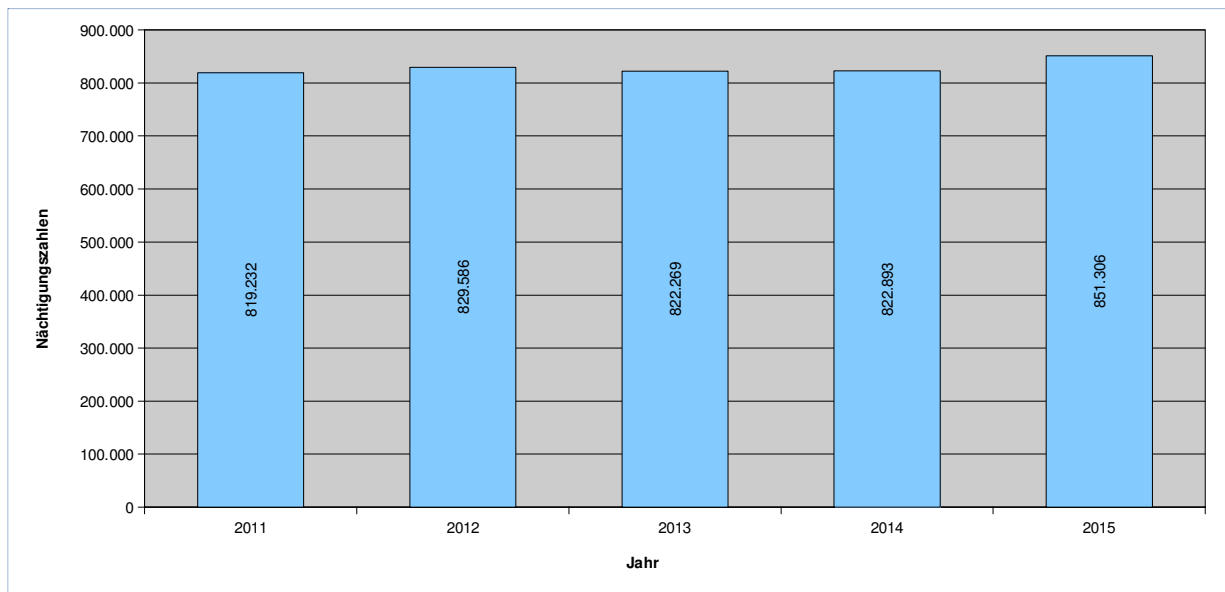
Nächtigungsentwicklung Ferienregion Hochpustertal 2011 – 2015



Kumulierte Nächtigungsstatistik Zeitraum Mai 2015 bis einschließlich August 2015, Osttirol gesamt

	Mai15	Mai14	Jun15	Jun14	Jul15	Jul14	Aug15	Aug14	Ges. 15	Ges. 14	Diff.	%
Urlaubsregion Nationalpark Hohe Tauern Osttirol	9.073	7.360	33.687	33.963	99.890	90.221	124.389	117.673	267.039	249.217	17.822	7,15
Ferienregion Defereggental	6.668	5.435	19.073	20.899	38.567	39.240	54.357	54.872	118.665	120.446	-1.781	-1,48
Ferienregion Lienzer Dolomiten	26.949	22.882	45.056	44.399	77.381	76.602	94.980	92.804	244.366	236.687	7.679	3,24
Ferienregion Hochpustertal	11.783	8.831	28.316	32.144	72.920	69.150	108.217	106.418	221.236	216.543	4.693	2,17
Gesamt	54.473	44.508	126.132	131.405	288.758	275.213	381.943	371.767	851.306	822.893	28.413	3,45

Jahresvergleich 2011 – 2015 Kumulierte Nächtigungsentwicklung Zeitraum Mai 2015 bis einschließlich August 2015, Osttirol gesamt



Ankünfte wichtigster Herkunftsländer

Vergleich Mai – Aug 2015 – 2014

	Mai-Aug15	Mai-Aug14	Differenz	%	% v. Gesamt
Österreich	71.466	62.831	8.635	13,7	31,61
Deutschland	81.432	72.772	8.660	11,9	36,02
Italien	29.710	23.884	5.826	24,4	13,14
Benelux	15.653	14.781	872	5,9	6,92
Sonstige	27.817	22.960	4.857	21,2	12,30
Gesamt	226.078	197.228	28.850	14,63	

Nächtigungen nach Herkunftsländer

Vergleich Mai – Aug 2015 – 2014

	Mai-Aug15	Mai-Aug14	Differenz	%	% v. Gesamt
Österreich	200.461	198.941	1.520	0,8	23,55
Deutschland	369.345	365.471	3.874	1,1	43,39
Italien	127.467	115.184	12.283	10,7	14,97
Benelux	72.510	73.956	-1.446	-2,0	8,52
Sonstige	81.523	69.341	12.182	17,6	9,58
Gesamt	851.306	822.893	28.413	3,45	

Nächtigungen nach Unterkunfts-kategorien Vergleich Mai – Aug 2015 – 2014

	Mai-Aug15	Mai-Aug14	Differenz	%	% von Gesamt
****/****s/****Hotel	181.567	180.539	1.028	0,57	21,33
***Hotel	187.493	178.269	9.224	5,17	22,02
**Hotel	76.844	80.313	-3.469	-4,32	9,03
Fewo gewerblich	57.105	54.223	2.882	5,32	6,71
Fewo privat	98.520	102.995	-4.475	-4,34	11,57
Privat	36.571	35.092	1.479	4,21	4,30
Bauernhof	82.609	79.258	3.351	4,23	9,70
Camping	59.975	53.252	6.723	12,62	7,05
Jugendherbergen	5.447	4.633	814	17,57	0,64
Schutzhütten	42.524	33.691	8.833	26,22	5,00
Sonstiges	22.651	24.183	-1.532	-6,34	2,66

