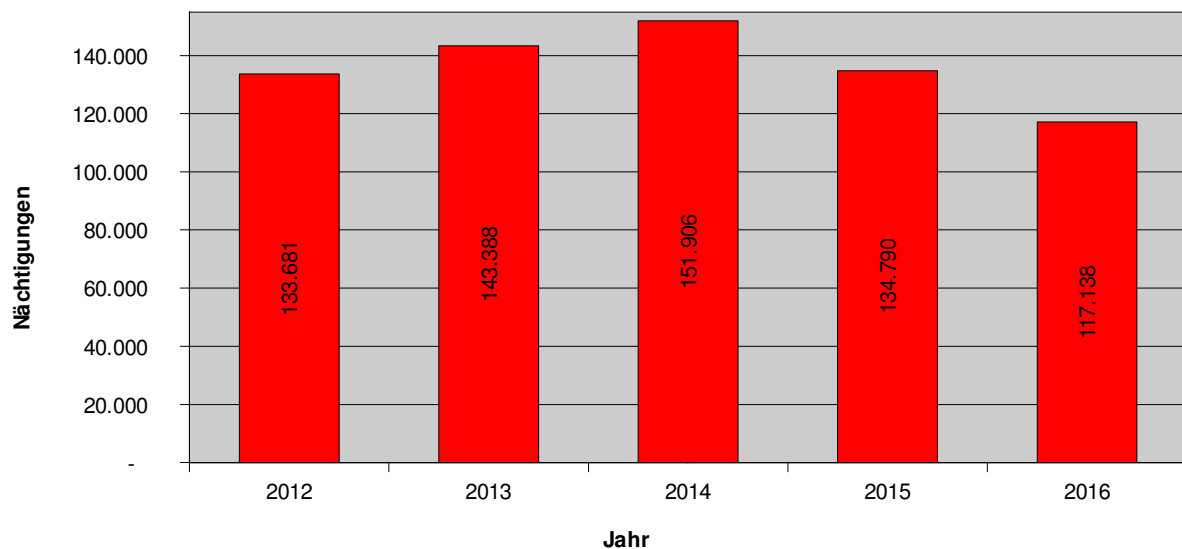


Nächtigungsstatistik Osttirol Gesamt Dezember 2016

	2016	2015
Urlaubsregion Nationalpark Hohe Tauern Osttirol	37.325	41.332
Urlaubsregion Defereggental	20.904	21.372
Ferienregion Lienzer Dolomiten	21.101	26.330
Ferienregion Hochpustertal	37.808	45.756
Gesamt	117.138	134.790
	-13,10	

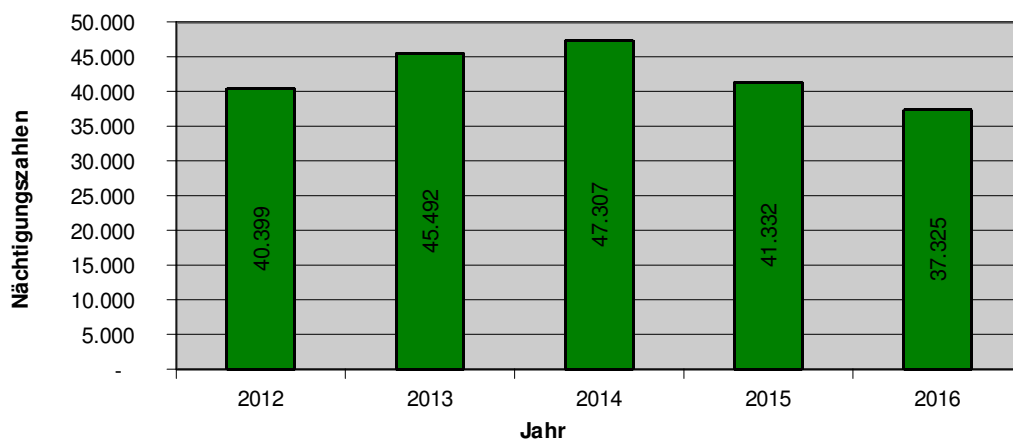
Nächtigungsentwicklung Osttirol GESAMT Dezember 2012 - 2016



Nächtigungsstatistik Nationalparkregion Hohe Tauern Osttirol Dezember 2016

	2016	2015
Urlaubsregion		
Nationalpark Hohe Tauern Osttirol	37.325	41.332
Matrei i. O.	14.438	16.252
Kals a. Gr.	17.296	18.040
Prägraten	2.374	2.977
Virgen	3.217	4.063
St. Johann	0	0
Veränderung zum Vorjahr %	-9,69	

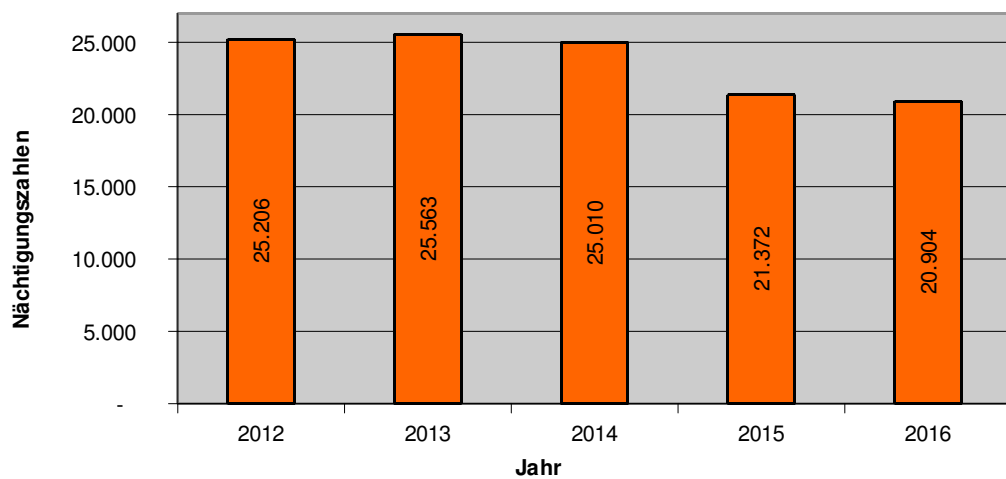
Nächtigungsentwicklung Nationalparkregion Hohe Tauern Osttirol Dezember 2012 - 2016



Nächtigungsstatistik Urlaubsregion Defereggental Dezember 2016

	2016	2015
Urlaubsregion Defereggental	20.904	21.372
St. Jakob i.D.	16.598	16.087
St. Veit i. D.	2.784	3.505
Hopfgarten i. D.	1.522	1.780
Veränderung zum Vorjahr %	-2,19	

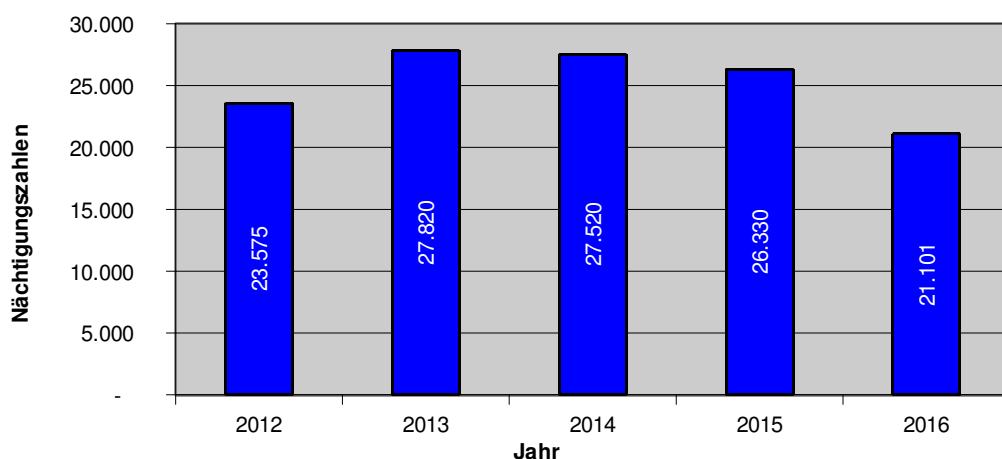
Nächtigungsentwicklung Urlaubsregion Defereggental Dezember 2012 - 2016



Nächtigungsstatistik Ferienregion Lienzer Dolomiten Dezember 2016

	2016	2015
Ferienregion Lienzer Dolomiten	21.101	26.330
Lienz	9.576	10.958
Gaimberg	2.080	2.909
Thurn	1.490	1.924
Tristach	863	1.160
Leisach	1.007	1.382
Amlach	1.493	1.652
Iselsberg	1.352	1.256
Ainet	214	417
Schlaiten	223	273
Nußdorf-Debant	544	642
Lavant	701	1.497
Assling	725	813
Nikolsdorf	158	399
Dölsach	518	603
Oberlienz	157	445
Veränderung zum Vorjahr %	-19,86	

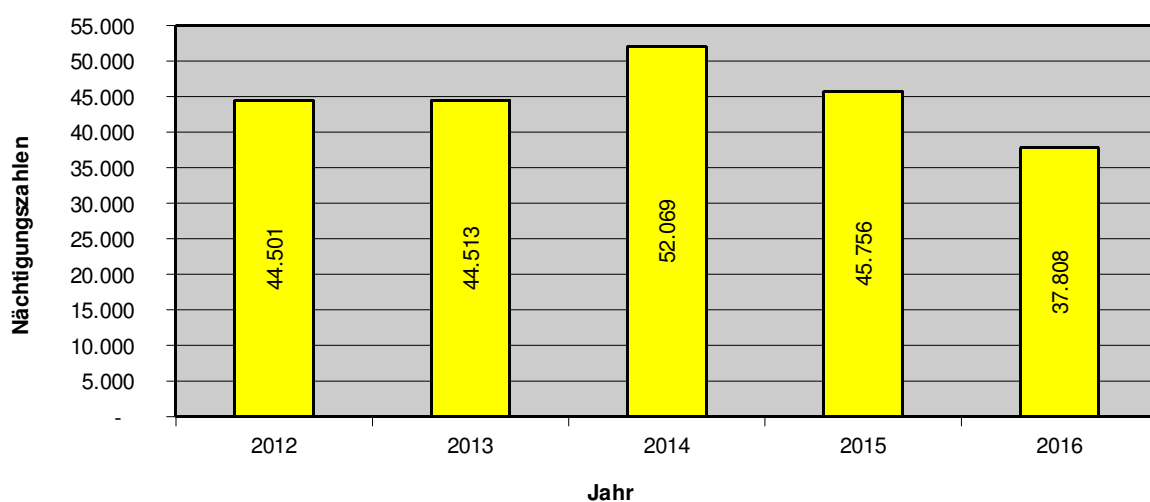
Nächtigungsentwicklung Ferienregion Lienzer Dolomiten Dezember 2012 - 2016



Nächtigungsstatistik Ferienregion Hochpustertal Dezember 2016

	2016	2015
Ferienregion Hochpustertal	37.808	45.756
Sillian	11.227	11.899
Obertilliach	12.857	16.681
Kartitsch	4.463	5.537
Heinfels	3.042	3.428
Innervillgraten	2.477	2.903
Außervillgraten	1.157	1.671
Strassen	1.459	1.887
Untertilliach	402	699
Anras	493	774
Abfaltersbach	231	277
Veränderung zum Vorjahr %	-17,37	

Nächtigungsentwicklung Ferienregion Hochpustertal Dezember 2012 - 2016



Kumulierte Nächtigungsstatistik

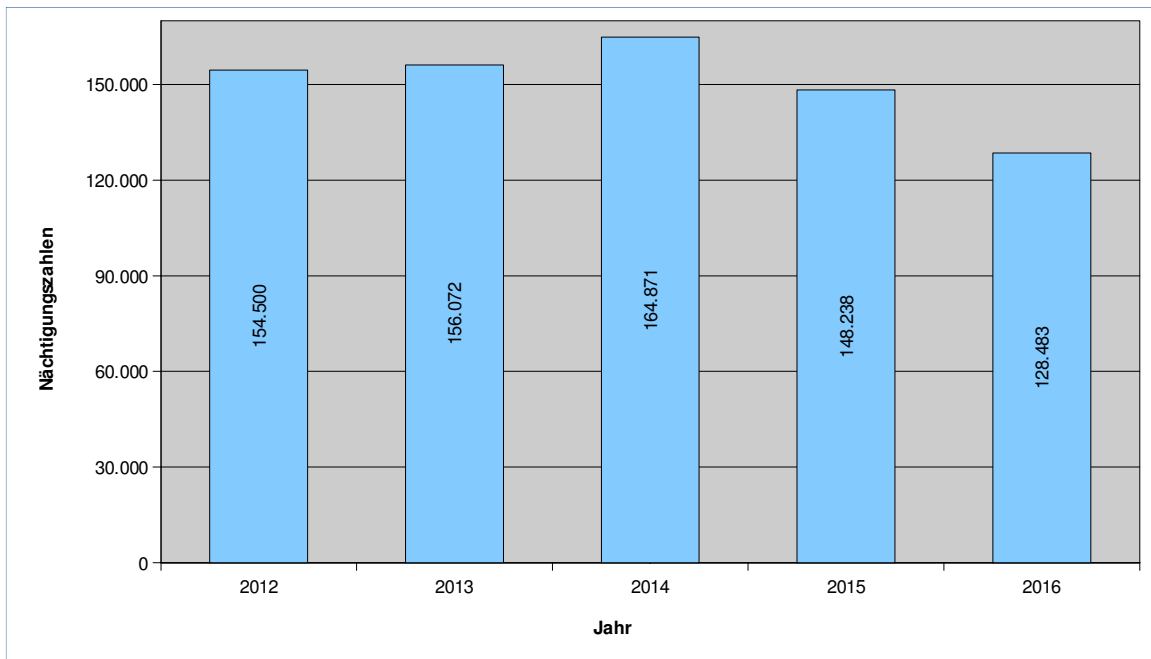
Zeitraum November 16 bis einschließlich Dezember 2016, Osttirol gesamt

	Nov 16	Nov 15	Dez 16	Dez 15	Ges 16	Ges 15	Diff.	%
Urlaubsregion Nationalpark Hohe Tauern Osttirol	1.587	1.135	37.325	41.332	38.912	42.467	-3.555	-8,37
Ferienregion Defereggental	179	251	20.904	21.372	21.083	21.623	-540	-2,50
Ferienregion Lienzer Dolomiten	6.128	7.961	21.101	26.330	27.229	34.291	-7.062	-20,59
Ferienregion Hochpustertal	3.451	4.101	37.808	45.756	41.259	49.857	-8.598	-17,25
Gesamt	11.345	13.448	117.138	134.790	128.483	148.238	-19.755	-13,33

Jahresvergleich 2012 – 2016

Kumulierte Nächtigungsentwicklung

Zeitraum November 16 bis einschließlich Dezember 2016, Osttirol gesamt



Ankünfte wichtigster Herkunftsländer

Vergleich Nov – Dez 2016 – 2015

	Nov – Dez 16	Nov – Dez 15	Differenz	% zum Vorjahr	% v. Ankünften Gesamt
Österreich	10.297	10.050	247	2,5	29,44
Deutschland	14.470	14.652	-182	-1,2	41,37
Italien	3.922	3.908	14	0,4	11,21
Benelux	1.067	1.444	-377	-26,1	3,05
CZ/HR/SLO	2.337	1.958	379	19,4	6,68
Sonstige	2.883	3.424	-541	-15,8	8,24
Gesamt	34.976	35.436	-460	-1,30	

Nächtigungen nach Herkunftsländer

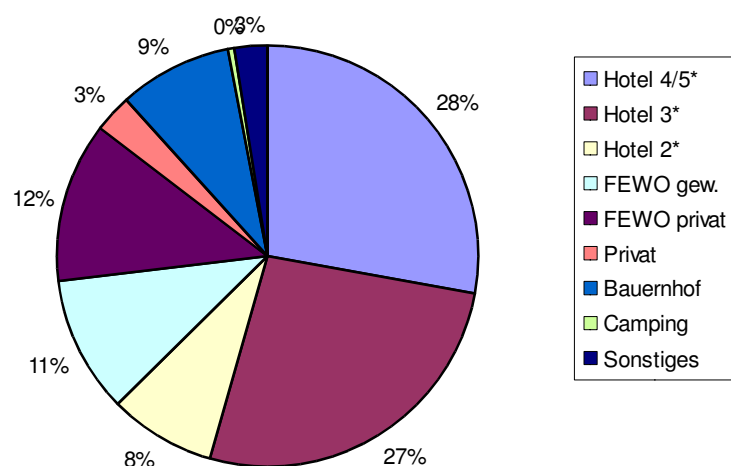
Vergleich Nov – Dez 2016 – 2015

	Nov – Dez 16	Nov – Dez 15	Differenz	% zum Vorjahr	% v. Gesamtnächtigungen
Österreich	24.656	25.385	-729	-2,9	19,19
Deutschland	65.407	75.746	-10.339	-13,6	50,91
Italien	10.056	10.354	-298	-2,9	7,83
Benelux	5.899	9.372	-3.473	-37,1	4,59
CZ/HR/SLO	8.460	8.125	335	4,1	6,58
Sonstige	14.005	19.256	-5.251	-27,3	10,90
Gesamt	128.483	148.238	-19.755	-13,33	

Nächtigungen nach Unterkunfts-kategorien Vergleich Nov – Dez 2016-2015

	Nov – Dez 16	Nov – Dez 15	Differenz zum Vorjahr	% zum Vorjahr	% von Gesamt- nächtigungen
*****/****s/****Hotel	35.788	39.521	-3.733	-9,45	27,85
***Hotel	34.150	37.810	-3.660	-9,68	26,58
**Hotel	10.481	13.241	-2.760	-20,84	8,16
Fewo gewerblich	13.499	16.229	-2.730	-16,82	10,51
Fewo privat	15.776	19.077	-3.301	-17,30	12,28
Privat	3.744	4.498	-754	-16,76	2,91
Bauernhof	11.154	13.597	-2.443	-17,97	8,68
Camping	637	666	-29	-4,35	0,50
Sonstiges	3.254	3.599	-345	-9,59	2,53
Gesamt	128.483	148.238	-19.755	-13,33	100,00

Unterkünfte nach Nächtigungszahlen Osttirol gesamt Nov - Dez 2016



**Herkunftsländer nach Nächtigungszahlen
Osttirol gesamt
Nov - Dez 2016**

